

2018

Załącznik nr 3  
do protokołu nr 196/2018  
z dnia 10.10.2018 r.

Starostwo Powiatowe  
w Lęborku

Wydział Edukacji  
i Spraw Społecznych



# INFORMACJA O STANIE REALIZACJI ZADAŃ OŚWIATOWYCH POWIATU LĘBORSKIEGO ZA ROK SZKOLNY 2017/2018

Przyjęta na posiedzeniu Zarządu Powiatu Lęborskiego

STAROSTA

*[Signature]*  
.....  
Teresa Ciszowska-Szara

Przewodniczący Zarządu Powiatu Lęborskiego

Obowiązek sporządzenia i przedstawienia informacji o stanie realizacji zadań oświatowych powiatu lęborskiego za poprzedni rok szkolny, w tym o wynikach egzaminów w szkołach, o których mowa w art. 18, których prowadzenie należy do zadań własnych jednostki samorządu terytorialnego, wynika z dyspozycji art. 11 ust. 7 ustawy z dnia 14 grudnia 2016 r. Prawo Oświatowe /Dz. U. z 2018 r. poz. 996 ze zm./.

Do informacji o stanie realizacji zadań oświatowych za rok szkolny 2017/2018 stosuje się przepisy art. 264 ustawy z dnia 14 grudnia 2016 r. Przepisy wprowadzające ustawę – Prawo Oświatowe /Dz. U. z 2017 r. poz. 60/.

*„Organ wykonawczy jednostki samorządu terytorialnego, w terminie do dnia 31 października, przedstawia organowi stanowiącemu jednostki samorządu terytorialnego informację o stanie realizacji zadań oświatowych tej jednostki za poprzedni rok szkolny, w tym o wynikach egzaminu maturalnego i egzaminu potwierdzającego kwalifikacje w zawodzie, z uwzględnieniem działań podejmowanych przez szkoły nakierowanych na kształcenie uczniów ze specjalnymi potrzebami edukacyjnymi, w szkołach tych typów, których prowadzenie należy do zadań własnych jednostki samorządu terytorialnego oraz nadzoru pedagogicznego sprawowanego przez kuratora oświaty w szkołach i placówkach tych typów i rodzajów, których prowadzenie należy do zadań własnych jednostki samorządu terytorialnego”.*

Zgodnie z art. 10 ustawy z dnia 14 grudnia 2016 r. Prawo Oświatowe /Dz. U. z 2018 r. poz. 996/ do zadań organu prowadzącego szkołę lub placówkę należy w szczególności:

- 1) zapewnienie warunków działania szkoły lub placówki, w tym bezpiecznych i higienicznych warunków nauki, wychowania i opieki;
- 2) zapewnienie warunków umożliwiających stosowanie specjalnej organizacji nauki i metod pracy dla dzieci i młodzieży objętych kształceniem specjalnym;
- 3) wykonywanie remontów obiektów szkolnych oraz zadań inwestycyjnych w tym zakresie;
- 4) zapewnienie obsługi administracyjnej, w tym prawnej, obsługi finansowej, w tym w zakresie wykonywania czynności, o których mowa w art. 4 ust. 3 pkt 2-6 ustawy z dnia 29 września 1994 r. o rachunkowości (Dz. U. z 2018 r. poz. 395, 398 i 650), i obsługi organizacyjnej szkoły lub placówki;

Obowiązek sporządzenia i przedstawienia informacji o stanie realizacji zadań oświatowych powiatu lęborskiego za poprzedni rok szkolny, w tym o wynikach egzaminów w szkołach, o których mowa w art. 18, których prowadzenie należy do zadań własnych jednostki samorządu terytorialnego, wynika z dyspozycji art. 11 ust. 7 ustawy z dnia 14 grudnia 2016 r. Prawo Oświatowe /Dz. U. z 2018 r. poz. 996 ze zm./.

Do informacji o stanie realizacji zadań oświatowych za rok szkolny 2017/2018 stosuje się przepisy art. 264 ustawy z dnia 14 grudnia 2016 r. Przepisy wprowadzające ustawę – Prawo Oświatowe /Dz. U. z 2017 r. poz. 60/.

*„Organ wykonawczy jednostki samorządu terytorialnego, w terminie do dnia 31 października, przedstawia organowi stanowiącemu jednostki samorządu terytorialnego informację o stanie realizacji zadań oświatowych tej jednostki za poprzedni rok szkolny, w tym o wynikach egzaminu maturalnego i egzaminu potwierdzającego kwalifikacje w zawodzie, z uwzględnieniem działań podejmowanych przez szkoły nakierowanych na kształcenie uczniów ze specjalnymi potrzebami edukacyjnymi, w szkołach tych typów, których prowadzenie należy do zadań własnych jednostki samorządu terytorialnego oraz nadzoru pedagogicznego sprawowanego przez kuratora oświaty w szkołach i placówkach tych typów i rodzajów, których prowadzenie należy do zadań własnych jednostki samorządu terytorialnego”.*

Zgodnie z art. 10 ustawy z dnia 14 grudnia 2016 r. Prawo Oświatowe /Dz. U. z 2018 r. poz. 996/ do zadań organu prowadzącego szkołę lub placówkę należy w szczególności:

- 1) zapewnienie warunków działania szkoły lub placówki, w tym bezpiecznych i higienicznych warunków nauki, wychowania i opieki;
- 2) zapewnienie warunków umożliwiających stosowanie specjalnej organizacji nauki i metod pracy dla dzieci i młodzieży objętych kształceniem specjalnym;
- 3) wykonywanie remontów obiektów szkolnych oraz zadań inwestycyjnych w tym zakresie;
- 4) zapewnienie obsługi administracyjnej, w tym prawnej, obsługi finansowej, w tym w zakresie wykonywania czynności, o których mowa w art. 4 ust. 3 pkt 2-6 ustawy z dnia 29 września 1994 r. o rachunkowości (Dz. U. z 2018 r. poz. 395, 398 i 650), i obsługi organizacyjnej szkoły lub placówki;



- 5) wyposażenie szkoły lub placówki w pomoce dydaktyczne i sprzęt niezbędny do pełnej realizacji programów nauczania, programów wychowawczo-profilaktycznych, przeprowadzania egzaminów oraz wykonywania innych zadań statutowych;
- 6) wykonywanie czynności w sprawach z zakresu prawa pracy w stosunku do dyrektora szkoły lub placówki.

## **I. Zadania oświatowe Powiatu Lęborskiego.**

1. Wykonywanie określonymi ustawami zadań publicznych o charakterze ponadgminnym w zakresie edukacji publicznej - *art. 4 ust. 1 pkt. 1 ustawy z dnia 5 czerwca 1998r. o samorządzie powiatowym /tekst jedn. Dz. U. z 2018 r., poz. 995 ze zm. /.*
2. Zakładanie i prowadzenie publicznych szkół podstawowych specjalnych, szkół ponadpodstawowych, w tym integracyjnych oraz z oddziałami integracyjnymi lub specjalnymi, szkół sportowych i mistrzostwa sportowego oraz placówek wymienionych w art. 2 pkt 3-8, należy do zadań własnych powiatu - *art. 8 ust. 16 ustawy z dnia 14 grudnia 2016 r. Prawo Oświatowe /Dz. U. z 2018 r. poz. 996 ze zm./.*
3. Zapewnienie warunków prowadzenia kwalifikacyjnych kursów zawodowych w szkołach i placówkach prowadzonych przez powiat – *art. 11 ust. 4 ustawy z dnia 14 grudnia 2016 r. Prawo Oświatowe /Dz. U. z 2018 r. poz. 996 ze zm./.*
4. Zapewnienie dodatkowej, bezpłatnej nauki języka polskiego, o której mowa w art. 11 ust. 3 - *art. 165 ust. 7 ustawy z dnia 14 grudnia 2016 r. Prawo Oświatowe /Dz. U. z 2018 r. poz. 996 ze zm./.*
5. Sprawowanie nadzoru nad działalnością szkół i placówek oświatowych w zakresie spraw finansowych i administracyjnych, z uwzględnieniem odrębnych przepisów - *art. 57 ust. 1 ustawy z dnia 14 grudnia 2016 r. Prawo Oświatowe /Dz. U. z 2018 r. poz. 996 ze zm./.*
6. Nadawanie uprawnień szkoły publicznej szkołom niepublicznym nieposiadającym uprawnień szkoły publicznej - *art. 176 ust. 3 ustawy z dnia 14 grudnia 2016 r. Prawo Oświatowe /Dz. U. z 2018 r. poz. 996 ze zm./.*
7. Współfinansowanie szkół niepublicznych posiadających uprawnienia szkół publicznych i placówek niepublicznych poprzez udzielanie dotacji - *art. 15, art. 26, art. 28, art. 29 ust. 1, art. 30, art. 31 oraz art. 32 ustawy z dnia 27 października 2017 r. o finansowaniu zadań oświatowych /Dz. U. z 2017 r. poz. 2203 ze zm./*
8. Stanowienie o wysokości niektórych składników wynagrodzenia nauczycieli – *art. 30 ust.6 oraz art. 49 ust. 1 pkt. 1 i ust. 2 ustawy z dnia 26 stycznia 1982 r. Karta Nauczyciela /tekst*



*jedn. Dz. U. z 2018 r. poz. 967/.*

9. Przeprowadzenie analizy poniesionych w poprzednim roku kalendarzowym wydatków na wynagrodzenia nauczycieli w odniesieniu do wysokości średnich wynagrodzeń oraz średniorocznej struktury zatrudnienia nauczycieli na poszczególnych stopniach awansu zawodowego – *art. 30a ustawy z dnia 26 stycznia 1982 r. Karta Nauczyciela /tekst jedn. Dz. U. z 2018 r. poz. 967/.*

10. Wspieranie nauczycieli w procesie dydaktyczno-wychowawczym – *art. 70a ust. 1 i 1a oraz ust. 2a ustawy z dnia 26 stycznia 1982 r. Karta Nauczyciela /tekst jedn. Dz. U. z 2018 r. poz. 967/.*

## **II. Stan organizacji i baza lokalowa.**

W roku szkolnym 2017/2018 Powiat Lęborski był organem prowadzącym dla 5 zespołów szkół ponadgimnazjalnych, Specjalnego Ośrodka Szkolno - Wychowawczego, Powiatowego Ogniska Artystycznego, Młodzieżowego Domu Kultury oraz Poradni Psychologiczno-Pedagogicznej.

Wszystkie zespoły szkół publicznych oraz placówki oświatowe działały na terenie miasta Lęborka.

*/poniższe dane są według stanu na dzień 30.09.2017 r./*

**1. Zespół Szkół Ogólnokształcących nr 1 im. Stefana Żeromskiego**, który mieści się w obiekcie przy ul. Dygasińskiego 14 w Lęborku.

W Zespole uczyło się 310 uczniów w 11 oddziałach o różnych profilach kształcenia:

- *politechniczny* (rozszerzony zakres: matematyka, fizyka, informatyka)
- *biologiczno-medyczny* (rozszerzony zakres: biologia, chemia, trzeci przedmiot do wyboru)
- *medialno - prawny* (rozszerzony zakres: historia, geografia, trzeci przedmiot do wyboru)
- *turystyczno - biznesowy* (rozszerzony zakres: wiedza o społeczeństwie, geografia, trzeci przedmiot do wyboru)
- *matematyczno - fizyczny* (rozszerzony zakres: fizyka, matematyka, informatyka)
- *biologiczno - chemiczny* (rozszerzony zakres: biologia, chemia, trzeci przedmiot do wyboru)
- *przyrodniczy* (rozszerzony zakres: biologia, chemia, trzeci przedmiot do wyboru)

- humanistyczny (rozszerzony zakres: historia, geografia, trzeci przedmiot do wyboru).

**2. Zespół Szkół Ogólnokształcących nr 2 im. Karola Wojtyły** z siedzibą przy ul. Marcinkowskiego 1.

W roku sprawozdawczym uczyło się w nim 372 uczniów w 12 oddziałach o profilach kształcenia:

- *profil służb mundurowych* (przedmioty rozszerzone: geografia, język angielski)
  - zajęcia pokazujące specyfikę służb mundurowych prowadzono m.in. na terenie jednostki wojskowej i poligonu
  - dodatkowe zajęcia rozwijające sprawność fizyczną przygotowujące do egzaminu sprawnościowego
- *humanistyczny* (przedmioty rozszerzone: język polski, historia, język angielski)
- *przyrodniczy* pod patronatem Politechniki Gdańskiej (przedmioty rozszerzone: biologia, chemia, język angielski)
- *politechniczny* pod patronatem Politechniki Gdańskiej i Akademii Morskiej w Gdyni (przedmioty rozszerzone: matematyka, fizyka, język angielski)
- *artystyczny* (przedmioty rozszerzone: język polski, język angielski).

**3. Zespół Szkół Gospodarki Żywnościowej i Agrobiznesu im. Gryfa Pomorskiego**

mieszczący się przy ul. Warszawskiej 17. Kształciło się w nim 571 uczniów w 19 oddziałach Technikum nr 3, w zawodach:

- technik ekonomista
- technik hotelarstwa
- technik żywienia i usług gastronomicznych
- technik organizacji reklamy
- technik technologii żywności
- technik handlowiec
- technik analityk
- technik informatyk

W skład Zespołu wchodziło Technikum nr 3 oraz Branżowa Szkoła I Stopnia nr 3.

**4. Zespół Szkół Mechaniczno - Informatycznych im. Henryka Mierzejewskiego** mający swoją siedzibę przy ul. Marcinkowskiego 1. Uczyło się w nim 614 uczniów w 21 oddziałach.

W skład Zespołu wchodziło Technikum nr 4, Branżowa Szkoła I Stopnia nr 1 oraz klasy dotychczasowej Zasadniczej Szkoły Zawodowej nr 1.

W Technikum młodzież kształciła się w następujących zawodach:

- technik informatyk
- technik informatyk e-sport
- technik teleinformatyk
- technik mechanik
- technik mechatronik
- technik elektryk

W Branżowej Szkole I Stopnia oraz klasach dotychczasowej Zasadniczej Szkoły Zawodowej funkcjonowało 9 oddziałów w zawodach:

- mechanik monter maszyn i urządzeń
- monter elektronik
- elektryk
- mechanik pojazdów samochodowych
- elektronik
- operator obrabiarek skrawających
- klasa wielozawodowa.

#### **5. Powiatowe Centrum Edukacyjne – Zespół Szkół Ponadgimnazjalnych im. Eugeniusza**

**Kwiatkowskiego** znajdujący się przy ul. Pionierów 16. Do szkół dla młodzieży wchodzących w skład Zespołu uczęszczało 595 uczniów uczących się w 21 oddziałach. W PCE-ZSP funkcjonowały Technikum nr 2, Branżowa Szkoła I Stopnia nr 2, klasy dotychczasowej Zasadniczej Szkoły Zawodowej nr 2.

Ponadto w skład Powiatowego Centrum Edukacyjnego - ZSP wchodzi Centrum Kształcenia Praktycznego, Ośrodek Doksztalania i Doskonalenia Zawodowego oraz Centrum Kształcenia Ustawicznego.

W Technikum młodzież kształciła się w 12 oddziałach w zawodach:

- technik logistyk (profil wojskowy)
- technik budownictwa
- technik żywienia i usług gastronomicznych
- technik urządzeń i systemów energetyki odnawialnej

W Branżowej Szkole I Stopnia oraz klasach dotychczasowej Zasadniczej Szkoły Zawodowej funkcjonowało 9 oddziałów w zawodach:



- monter zabudowy i robót wykończeniowych w budownictwie
- stolarz
- fryzjer
- sprzedawca
- kucharz
- klasa wielozawodowa.

Ponadto w Liceum Ogólnokształcącym dla Dorosłych, wchodzącym w skład Centrum Kształcenia Ustawicznego kształciło się 86 słuchaczy w 3 oddziałach. Do Szkoły Policealnej nr 2 nie dokonano naboru do klasy I.

**6. Specjalny Ośrodek Szkolno - Wychowawczy im. Janusza Korczaka** mieszczący się przy ul. Mikołaja Reja 18. Placówka kształciła 126 uczniów w 16 oddziałów.

W skład SOS-W w roku szkolnym 2017/2018 wchodziły:

- Przedszkole Specjalne - 1 oddział - 8 uczniów
- Szkoła Podstawowa Specjalna nr 2 - 8 oddziałów - 56 uczniów
- Gimnazjum Specjalne nr 4 - 3 oddziały - 20 uczniów
- Branżowa Szkoła I Stopnia Specjalna nr 4 oraz klasy dotychczasowej Zasadniczej Szkoły Zawodowej Specjalnej nr 4 - 1 oddział - 19 uczniów
- Szkoła Przystosowująca do Pracy oraz klasy dotychczasowej Szkoły Specjalnej Przystosowującego do Pracy - 3 oddziały - 23 osoby.

W Branżowej Szkole I Stopnia Specjalnej nr 4 oraz klasach dotychczasowej Zasadniczej Szkoły Zawodowej Specjalnej nr 4 młodzież kształciła się w zawodach kucharz i krawiec.

Placówka realizowała również zadania wczesnego wspomaganie rozwoju. Liczba dzieci objętych wczesnym wspomaganie rozwoju w roku szkolnym 2017/2018 wyniosła 5.

**7. Młodzieżowy Dom Kultury** znajdujący się w obiekcie przy ul. Różyckiego 2.

W roku sprawozdawczym placówka kształciła **593 wychowanków**. W placówce działały następujące koła zainteresowań:

- **zajęcia plastyczne** - Mała akademia sztuk plastycznych, Kultura plastyczna ART, Pracownia ceramiki i garncarstwa I, Pracownia ceramiki i garncarstwa II, Malarstwo i rysunek dziecięcy Barwinki, Odkrywcy sztuki I, Odkrywcy sztuki II, Odkrywcy sztuki III, Odkrywcy sztuki IV, Mali odkrywcy sztuki, Grafika;
- **zajęcia taneczne** - Zespół taneczny Luz / La Danza Antica, Zespół taneczny Luz II, Zespół taneczny LUZIK, Zajęcia gimnastyczno-ruchowe 1, Zajęcia gimnastyczno-

ruchowe 2, Zajęcia gimnastyczno-ruchowe 3, Zajęcia gimnastyczno-ruchowe 4, Zajęcia gimnastyczno-ruchowe 5, Zajęcia taneczno-gimnastyczne 1, Zajęcia taneczno-gimnastyczne 2, Zajęcia taneczno-gimnastyczne 3, Zajęcia gimnastyczno-ruchowe 6, Zajęcia gimnastyczno-ruchowe 7, Zajęcia gimnastyczno-ruchowe 8;

- **zajęcia sportowe** - Grupa akrobatyczna Undergravity I, Grupa akrobatyczna Undergravity II, Grupa akrobatyczna Undergravity III;
- **zajęcia instrumentalne** - Zespół Muzyki Dawnej Incantare, Orkiestra flozaletowa Fistulatores, Zespół rockowy Dżemik, Zespół rockowy Silent Scream, Abc Gitary, Orkiestra gitarowa I, Orkiestra gitarowa II;
- **zajęcia teatralne** - Kultura języka polskiego, Zajęcia aktorskie.

**8. Powiatowe Ognisko Artystyczne** znajdujące się przy ulicy Legionów Polskich 35. Realizowało zajęcia dla **134 uczniów** w trzech działach: plastycznym, baletowym oraz muzycznym.

**9. Poradnia Psychologiczno – Pedagogiczna** z siedzibą przy ul. Okrzei 15 udzielała szeroko rozumianej pomocy psychologiczno-pedagogicznej uczniom i ich rodzicom. Współpracowała ze wszystkimi placówkami oświatowymi w powiecie lęborskim, wspierając szkoły w ich funkcji edukacyjnej i wychowawczej.

**Tabela nr 1. Stan organizacji szkół i placówek oświatowych w roku szkolnym 2017/2018.**

| l.p. | Wyszczególnienie |   | Liczba oddziałów / grup lub kół w MDK lub POA/ |               | Liczba uczniów/ słuchaczy |               | Liczba absolwentów | Liczba uczniów, którzy nie otrzymali promocji do następnej klasy |
|------|------------------|---|--|---------------|---------------------------|---------------|--------------------|--|
|      |                  |   | 30.09.2017 r.                                  | 22.06.2018 r. | 30.09.2017 r.             | 22.06.2018 r. | 2018 r.            | 22.06.2018 r.  |
| 1.   | ZSO nr 1         | I Liceum Ogólnokształcące w Lęborku   | 11   | 11            | 310                       | 309           | 106                | 11   |
|      |                  | I Liceum Ogólnokształcące dla Dorosłych w Lęborku   | 0  | 0             | 0                         | 0             | 0                  | 0  |
| 2.   | ZSO nr 2         | II Liceum Ogólnokształcące w Lęborku  | 12   | 12            | 372                       | 362           | 120                | 4  |
|      |                  | II Liceum Ogólnokształcące dla Dorosłych  | 0  | 0             | 0                         | 0             | 0                  | 0  |
| 3.   | ZSGŻiA           | Technikum nr 3 w Lęborku  | 19   | 19            | 571                       | 533           | 145                | 26   |
|      |                  | Branżowa Szkoła I Stopnia nr 3 z klasami dotychczasowej Zasadniczej Szkoły Zawodowej nr 3 w Lęborku | 0  | 0             | 0                         | 0             | 0                  | 0  |



**Informacja o stanie realizacji zadań oświatowych Powiatu Lęborskiego za rok szkolny 2017/2018**

|                          |                                      |   |   |      |      |      |     |     |
|--------------------------|--------------------------------------|---|---|------|------|------|-----|-----|
| 4.                       | ZSM-I                                | Technikum nr 4 w Lęborku  | 13  | 13   | 374  | 364  | 66  | 40  |
|                          |                                      | Branżowa Szkoła I Stopnia nr 1 w Lęborku z klasami dotychczasowej Zasadniczej Szkoły Zawodowej nr 1 w Lęborku | 8   | 8    | 240  | 226  | 78  | 28  |
| 5.                       | PCE-ZSP                              | Technikum nr 2 w Lęborku  | 12  | 12   | 337  | 311  | 85  | 2   |
|                          |                                      | Branżowa Szkoła I Stopnia nr 2 w Lęborku z klasami dotychczasowej Zasadniczej Szkoły Zawodowej nr 2 w Lęborku | 9   | 9    | 258  | 235  | 77  | 8   |
|                          |                                      | CKU   | Liceum Ogólnokształcące dla Dorosłych w Lęborku | 3    | 3    | 86   | 48  | 27  |
|                          | Szkoła Policealna nr 2 w Lęborku     |   | 0   | 0    | 0    | 0    | 0   | 0   |
| 6.                       | SOS-W                                | Przedszkole Specjalne   | 1   | 2    | 8    | 7    | 0   | 0   |
|                          |                                      | Szkoła Podstawowa Specjalna nr 2 w Lęborku (w tym zespół rewalidacyjno-wychowawczy)                           | 8   | 8    | 56   | 58   | 6   | 6   |
|                          |                                      | Gimnazjum Specjalne nr 4 w Lęborku  | 3   | 3    | 20   | 19   | 5   | 0   |
|                          |                                      | Zasadnicza Szkoła Zawodowa Specjalna nr 4 w Lęborku   | 0,75  | 0,75 | 13   | 10   | 6   | 0   |
|                          |                                      | Branżowa Szkoła I Stopnia Specjalna w Lęborku   | 0,25  | 0,25 | 6    | 5    | 0   | 1   |
|                          |                                      | Szkoła Specjalna Przystosowująca do Pracy w Lęborku   | 3   | 3    | 23   | 23   | 5   | 1   |
|                          |                                      | Wczesne wspomaganie   | -   | -    | 5    | 5    | -   | -   |
|                          |                                      | <b>Młodzieżowy Dom Kultury</b>  | 37  | 37   | 593  | 552  | 0   | 0   |
| 8.                       | <b>Powiatowe Ognisko Artystyczne</b> | 7   | 7   | 134  | 127  | 10   | 0   |     |
| <b>Razem Szkoły</b>      |                                      |   | 103   | 104  | 2679 | 2515 | 726 | 130 |
| <b>Razem - wszystkie</b> |                                      |   | 147   | 148  | 3406 | 3194 | 736 | 130 |

Źródło: Dane z SIO na dzień 30.09.2017 r. oraz informacje z jednostek na dzień 22.06.2018 r. (ostatni dzień zajęć dydaktycznych w roku szkolnym 2017/2018). Liczebność uczniów wg stanu na dzień 22.06.2018 r. z uczniami klas maturalnych. Dane pokazują spadek liczby uczniów w czasie trwania roku szkolnego, z przyczyn innych niż ukończenie szkoły.

Na dzień 30 września 2017 r. w publicznych szkołach ponadgimnazjalnych i SOS-W uczyło się 2679 osoby. W odniesieniu do poprzedniego roku szkolnego 2016/2017 (wg stanu na dzień 30.09.2016 r.) jest to o 42 osób mniej, a w odniesieniu do oddziałów jest ich o 2 mniej.



Największy spadek uczniów w stosunku do ubiegłego roku szkolnego odnotowano w Zespole Szkół Gospodarki Żywnościowej i Agrobiznesu – 20 osób, w Zespole Szkół Ogólnokształcących nr 2 w Lęborku – 12 osób a w Zespole Szkół Ogólnokształcących nr 1 w Lęborku – 6 osób. Natomiast wzrost ilości uczniów odnotowano w Specjalnym Ośrodku Szkolno - Wychowawczym w Lęborku o 7 osób oraz w Zespole Szkół Mechaniczno - Informatycznych w Lęborku o 4 osoby. Liczba uczniów w Powiatowym Centrum Edukacyjnym – Zespole Szkół Ponadgimnazjalnych pozostała na tym samym poziomie co w roku ubiegłym. Natomiast w szkole dla dorosłych zmniejszyła się liczebności o 16 osób.

Porównując liczbę uczniów wg stanu na dzień 30.09.2017 r. do liczby uczniów na dzień 22.06.2018 r. wynika, że w trakcie roku szkolnego 2017/2018 w szkołach ubyło 164 osoby, w tym 38 uczniów słuchaczy szkół dla dorosłych. Analizując rotację uczniów w ciągu roku szkolnego najwięcej uczniów ubyło w Powiatowym Centrum Edukacyjnym - Zespole Szkół Ponadgimnazjalnych - 49 osób (młodzież). W przypadku Zespołu Szkół Gospodarki Żywnościowej i Agrobiznesu - 38 osób, w Zespole Szkół Mechaniczno – Informatycznych 24 osoby zrezygnowały z nauki, w Zespole Szkół Ogólnokształcących Nr 2 – 10 osób, w Specjalnym Ośrodku Szkolno - Wychowawczym w Lęborku - 4 osoby a w Zespole Szkół Ogólnokształcących nr 1 w Lęborku - 1 osoba.

**Tabela nr 2. Powody rezygnacji uczniów z nauki w trakcie roku szkolnego.**

| <b>L. p.</b> | <b>Nazwa szkoły</b>  | <b>Powód rezygnacji uczniów</b>  |
|--------------|--|--|
| 1.           | Zespół Szkół Ogólnokształcących Nr 1 w Lęborku   | - zmiana szkoły,   |
| 2.           | Zespół Szkół Ogólnokształcących Nr 2 w Lęborku   | - zmiana szkoły,   |
| 3.           | Zespół Szkół Mechaniczno-Informatycznych w Lęborku   | - zmiana szkoły,<br>- ponowna rekrutacja,<br>- wyjazd za granicę,<br>- podjęcie nauki wieczorowo,<br>- podjęcie nauki w systemie kursowym. |
| 4.           | Zespół Szkół Gospodarki Żywnościowej i Agrobiznesu w Lęborku                                     | - zmiana szkoły,<br>- przeprowadzka do innego miasta,<br>- skreślenie z listy uczniów,<br>- rezygnacja z nauki                             |
| 5.           | Powiatowe Centrum Edukacyjne - Zespół Szkół Ponadgimnazjalnych w Lęborku, w tym LO dla Dorosłych | - absencja na zajęciach,<br>- porzucenie nauki i przejście na system kursowy   |

|    |                                       |  |
|----|---------------------------------------|--|
| 6. | Specjalny Ośrodek Szkolno-Wychowawczy | - rezygnacja z nauki,<br>- ukończony obowiązek szkolny |
|----|---------------------------------------|--|

Źródło: Dane ze szkół.

**Tabela nr 3. Struktura kształcenia w publicznych szkołach ponadgimnazjalnych i w SOSW w roku szkolnym 2017/2018. Stan na dzień 30.09.2017 r.**

| Nazwa Szkoły | liczba uczniów | liczba słuchaczy | % udział uczniów | % udział słuchaczy | liczba oddziałów dla młodzieży | liczba oddziałów dla słuchaczy | przeciętna liczba uczniów w oddziale | przeciętna liczba słuchaczy w oddziale | Razem liczba uczniów i słuchaczy | Razem % udział | Razem liczba oddziałów | Razem przeciętna liczba uczniów i słuchaczy w oddziale |
|--------------|----------------|------------------|------------------|--------------------|--------------------------------|--------------------------------|--------------------------------------|--|----------------------------------|----------------|------------------------|--|
| ZSO nr 1     | 310            | 0                | 12,0%            | 0%                 | 11                             | 0                              | 28,18                                | 0                                      | 310                              | 11,57%         | 11                     | 28,18  |
| ZSO nr 2     | 372            | 0                | 14,3%            | 0%                 | 12                             | 0                              | 31,00                                | 0                                      | 372                              | 13,89%         | 12                     | 31,00  |
| ZSGŻiA       | 571            | 0                | 22,0%            | 0%                 | 19                             | 0                              | 30,05                                | 0                                      | 571                              | 21,31%         | 19                     | 30,05  |
| ZSM-I        | 614            | 0                | 23,7%            | 0%                 | 21                             | 0                              | 29,24                                | 0                                      | 614                              | 22,92%         | 21                     | 29,24  |
| PCE-ZSP      | 595            | 86               | 22,9%            | 100%               | 21                             | 3                              | 28,33                                | 28,67                                  | 681                              | 25,42%         | 24                     | 28,37  |
| SOSW         | 131            | 0                | 5,1%             | 0%                 | 16                             | 0                              | 8,19                                 | 0                                      | 131                              | 4,89%          | 16                     | 8,19   |
| <b>RAZEM</b> | <b>2593</b>    | <b>86</b>        | <b>100,0%</b>    | <b>100%</b>        | <b>100</b>                     | <b>3</b>                       | <b>22,14</b>                         | <b>28,67</b>                           | <b>2679</b>                      | <b>100,00%</b> | <b>103</b>             | <b>26,01</b>   |

Źródło: Dane z SIO na dzień 30.09.2017 r.

Przeciętnie na jeden oddział w roku szkolnym 2017/2018 przypadało 26,01 uczniów/słuchaczy, w tym najwięcej w Zespole Szkół Ogólnokształcących nr 2 w Lęborku (31 os.), a najmniej w Zespole Szkół Ogólnokształcących nr 1 w Lęborku (28,18).

Liczebność uczniów w Specjalnym Ośrodku Szkolno - Wychowawczym uregulowana jest odrębnymi przepisami prawa

**Tabela nr 4. Struktura kształcenia w publicznych szkołach ponadgimnazjalnych dla młodzieży oraz SOSW w roku szkolnym 2017/2018.**

| Typ szkoły   | Liczba uczniów i % |        | Liczba oddziałów |
|--|--------------------|--------|------------------|
|  | 30.09.2017         |        | 30.09.2017 r.    |
| licea ogólnokształcące   | 682                | 26,35% | 23               |
| technika   | 1282               | 49,54% | 44               |
| branżowa szkoła I stopnia/klassy dotychczasowej zasadniczej szkoły zawodowej | 498                | 19,24% | 17               |
| przedszkole specjalne  | 8                  | 0,31%  | 1                |
| szkoła podstawowa specjalna, w tym zespoły- SOSW                             | 56                 | 2,16%  | 8                |

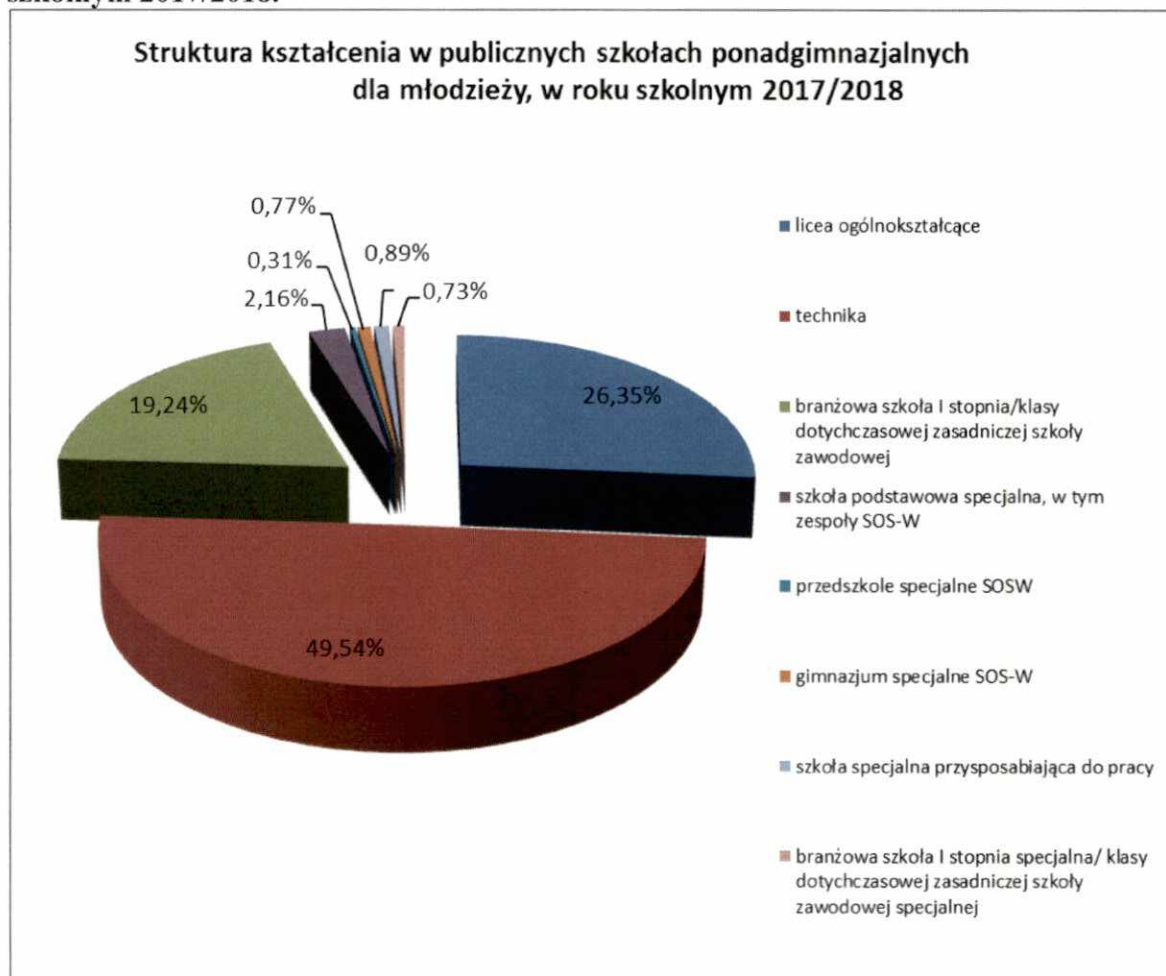


|   |             |                |            |
|---|-------------|----------------|------------|
| gimnazjum specjalne- SOSW   | 20          | 0,77%          | 3          |
| szkoła specjalna przysposabiająca do pracy  | 23          | 0,89%          | 3          |
| branżowa szkoły I stopnia specjalna/klassy dotychczasowej zasadniczej szkoły zawodowej specjalnej | 19          | 0,73%          | 1          |
| <b>Razem*</b>   | <b>2588</b> | <b>100,00%</b> | <b>100</b> |

Źródło: Dane z SIO na dzień 30.09.2017 r.

\*W Tabeli nr 4 nie uwzględnia się dzieci objętych wczesnym wspomaganie rozwoju w SOSW (5 os.)

Wykres nr 1. Struktura kształcenia w publicznych szkołach dla młodzieży w roku szkolnym 2017/2018.



### Szkoły niepubliczne z uprawnieniami szkół publicznych.

W roku szkolnym 2017/2018 w powiecie lęborskim funkcjonowało 11 szkół i placówek oświatowych niepublicznych dotowanych przez samorząd powiatowy, w tym 6 szkół na poziomie licealnym, 3 szkoły zawodowe, Ośrodek Rehabilitacyjno – Edukacyjno – Wychowawczy w Mostach oraz Pierwsza Niepubliczna Poradnia Psychologiczno –



Pedagogiczna MODUS – Centrum Rozwoju Osobistego w Lęborku. W porównaniu do zeszłego roku liczba placówek niepublicznych zwiększyła się o 1 szkołę niepubliczną z uprawnieniami szkoły publicznej tj. Społeczne Liceum Ogólnokształcące w Lęborku.

W szkołach niepublicznych w odniesieniu do ubiegłego roku szkolnego, według danych na dzień 30 września 2017 r. widoczny jest wzrost liczebności uczniów i słuchaczy o 69 osób (bez OREW i PNPP-P).

Porównując dane z 30 września 2017 r. oraz dane z czerwca 2018 r. liczebność uczniów/słuchaczy spadła o 7 osób (bez OREW i PNPP-P).

W ww. okresie sprawozdawczym dla trzech szkół zmienił się organ prowadzący. W przypadku Liceum Ogólnokształcące dla Dorosłych w Lęborku oraz EXTERNUS - Studium Zdrowia i Terapii w Lęborku organem prowadzącym jest obecnie Marzena Krystyna Rapalska (wcześniej był Mariusz Samsel). Natomiast w przypadku Szkoły Policealnej Studium Pracowników Medycznych i Społecznych w Lęborku organem prowadzącym jest obecnie Ochotnicza Służba Ratownicza w Lęborku (wcześniej była "Oświata Lingwista" Nadbałtyckie Centrum Edukacji spółka z o.o.)

**Tabela nr 5. Stan organizacji szkół niepublicznych z uprawnieniami szkoły publicznej oraz placówek niepublicznych, dotowanych przez Powiat Lęborski.**

| L. p. | Nazwa szkoły  | Organ prowadzący szkołę               | Liczba uczniów/ słuchaczy na dzień 30.09.2017 r. | Liczba uczniów/ słuchaczy w miesiącu czerweu 2018 r. | Miesięczna stawka dotacji na 1 ucznia/słuchacza                            |  | Kwota dotacji ogółem za rok 2017/2018 |
|-------|---|---------------------------------------|--|--|--|--|---------------------------------------|
|       |   |                                       |  |  | stawka dotacji ustalona na posiedzeniu Zarządu Powiatu w dniu 8.11.2017 r. | stawka dotacji wyliczona według metryczki oświatowej |                                       |
| 1     | Prywatne Liceum Ogólnokształcące dla Dorosłych w Lęborku, ul. Marcinkowskiego 1 (zaoczna)     | Zygmunt Czapla                        | 36   | 49   | 111,00 zł  | 83,60 zł   | 47 694,00 zł                          |
| 2     | Prywatne Liceum Ogólnokształcące dla Dorosłych w Lęborku, ul. Marcinkowskiego 1 (stacjonarna) |                                       | 16   | 16   | 188,00 zł  | 152,50 zł  | 33 600,00 zł                          |
| 3     | Uniwersyteckie Katolickie Liceum Ogólnokształcące w Lęborku, ul. Kard. St. Wyszyńskiego5      | Biskup Diecezji Pelplińskiej          | 17   | 17   | 503,98 zł  | 514,45 zł  | 104 743,00 zł                         |
| 4     | Społeczne Liceum Ogólnokształcące w Łebie, ul. Nadmorska 21                                   | Łebskie Towarzystwo Oświatowe w Łebie | 10   | 12   | 503,98 zł  | 514,45 zł  | 69 021,00 zł                          |

**Informacja o stanie realizacji zadań oświatowych Powiatu Lęborskiego za rok szkolny 2017/2018**

|          |  |   |            |            |             |             |                   |
|----------|--|---|------------|------------|-------------|-------------|-------------------|
| 5        | Spółeczne Liceum Ogólnokształcące w Lęborku, ul. Okrzei 8  | Lęborskie Towarzystwo Oświatowe w Lęborku | 27         | 27         | x           | 514,45 zł   | 110 092,00 zł     |
| 6        | Spółeczne Liceum Ogólnokształcące w Lęborku, ul. Okrzei 8 - uczeń z wagi P6)   |   | 0          | 1          | x           | 2 168,03 zł | 17 344,00 zł      |
| 7        | Zaoczne Liceum Ogólnokształcące dla Dorosłych w Lęborku, ul. Mireckiego 10 - PRYMUS  | Józef Szymaniak, Arkadiusz Jankowski      | 136        | 133        | 111,00 zł   | 83,60 zł    | 155 438,00 zł     |
| 8        | Liceum Ogólnokształcące dla Dorosłych w Lęborku, ul. Dygasińskiego 14  | Marzena Krystyna Rapalska                 | 52         | 64         | 111,00 zł   | 83,60 zł    | 60 095,00 zł      |
| <b>X</b> | <b>Razem</b>   | <b>X</b>                                  | <b>294</b> | <b>319</b> | <b>X</b>    | <b>X</b>    | <b>598 027,00</b> |
| 9        | Szkoła Policealna PRYMUS w Lęborku, ul. Mireckiego 10  | Józef Szymaniak, Arkadiusz Jankowski      | 49         | 33         | 152,00 zł   | 111,16 zł   | 57 646,00 zł      |
| 10       | Szkoła Policealna PRYMUS w Lęborku, ul. Mireckiego 10 - dotacja za uzyskanie przez ucznia dyplomu potwierdzającego kwalifikacje zawodowe   |   | 11         | 8          | x           | 909,47 zł   | 7 276,00 zł       |
| 11       | EXTERNUS - Studium Zdrowia i Terapii w Lęborku, ul. Dygasińskiego 14 (zaoczna - opiekun medyczny)  | Marzena Krystyna Rapalska                 | 7          | 0          | 233,00 zł   | 455,65 zł   | 143 067,00 zł     |
| 12       | EXTERNUS - Studium Zdrowia i Terapii w Lęborku, ul. Dygasińskiego 14 (stacjonarna - technik masażysta)   |   | 23         | 20         | 348,00 zł   | 542,93 zł   |                   |
| 13       | EXTERNUS - Studium Zdrowia i Terapii w Lęborku, ul. Dygasińskiego 14 (stacjonarna - opiekunka dziecięca)   |   | 15         | 15         | 348,00 zł   | 258,14 zł   |                   |
| 14       | EXTERNUS - Studium Zdrowia i Terapii w Lęborku, ul. Dygasińskiego 14 (kursy kwalifikacyjne)  |   | 11         | 17         | 3 671,89 zł | x           |                   |
| 15       | Szkoła Policealna Studium Pracowników Medycznych i Społecznych w Lęborku, ul. Marcinkowskiego 1 (dzienna dla młodzieży - opiekun medyczny, technik masażysta, terapeuta zajęciowy) | Ochotnicza                                | 67         | 69         | 355,00 zł   | 634,79 zł   | 509 367,00 zł     |
| 16       | Szkoła Policealna Studium Pracowników Medycznych i Społecznych w Lęborku, ul. Marcinkowskiego 1 (dzienna dla młodzieży - technik administracji)                                    |   | 21         | 18         | 248,00 zł   | 290,30 zł   |                   |



**Informacja o stanie realizacji zadań oświatowych Powiatu Lęborskiego za rok szkolny 2017/2018**

|              |  |  |            |            |             |             |                        |
|--------------|--|--|------------|------------|-------------|-------------|------------------------|
| 17           | Szkoła Policealna Studium Pracowników Medycznych i Społecznych w Lęborku, ul. Marcinkowskiego 1 (dzienna dla młodzieży - technik usług kosmetycznych, opiekunka dziecięca) | Służba Ratownicza  | 35         | 27         | 248,00 zł   | 350,01 zł   |                        |
| x.           | <b>Razem</b>   | <b>X</b>   | <b>239</b> | <b>207</b> | <b>X</b>    | <b>X</b>    | <b>779 778,00</b>      |
| 18           | Ośrodek Rehabilitacyjno-Edukacyjno- Wychowawczy w Mostach, ul. Brata Alberta 1   | Fundacja na Rzecz Dzieci i Młodzieży Niepełnosprawnej i Pochodzących z Rodzin Patologicznych i Ubogich "WSPÓLNA DROGA" | 12         | 12         | 4 274,87 zł | 4 363,62 zł | 628 551,00 zł          |
| 19           | Wczesne Wspomaganie Rozwoju - Ośrodek Rehabilitacyjno - Edukacyjno - Wychowawczy w Mostach, ul. Brata Alberta 1  |  | 2          | 1          | 377,99 zł   | 385,84 zł   | 7 286,00 zł            |
| 20           | Pierwsza Niepubliczna Poradnia Psychologiczno - Pedagogiczna w Lęborku (wczesne wspomaganie rozwoju)   | Ewa Szulczyk - Żurawska  | 101        | 112        | 377,99 zł   | 385,84 zł   | 507 547,00 zł          |
| <b>RAZEM</b> |  |  | <b>115</b> | <b>125</b> | <b>X</b>    | <b>X</b>    | <b>1 143 384,00 zł</b> |
| <b>RAZEM</b> |  |  | <b>648</b> | <b>651</b> | <b>X</b>    | <b>X</b>    | <b>2 521 189,00 zł</b> |

Źródło: Dane o liczbie uczniów/słuchaczy wg SIO na dzień 30.09.2017 r. oraz z informacji ze szkół, dane dotyczące stawki dotacji na 1 ucznia/słuchacza oraz kwota dotacji otrzymanej przez niepubliczne szkoły i placówki z Wydziału Edukacji i Spraw Społecznych.

### Baza szkół i placówek oświatowych.

**Tabela nr 6. Liczba pomieszczeń dydaktycznych w publicznych szkołach i placówkach oświatowych.**

| L.p. | Baza   | Nazwa szkoły/placówki |          |        |       |         |      |     |     | Ogółem |
|------|--|-----------------------|----------|--------|-------|---------|------|-----|-----|--------|
|      |  | ZSO nr 1              | ZSO nr 2 | ZSGŻIA | ZSM-I | PCE-ZSP | SOSW | MDK | POA |        |
| 1.   | sale lekcyjne ogółem/wszystkie/  | 25                    | 20       | 45     | 29    | 25      | 21   | 9   | 0   | 174    |
| 2.   | sale komputerowe   | 2                     | 1        | 7      | 6     | 4       | 1    | 0   | 0   | 21     |
| 3.   | sale gimnastyczne  | 1                     | 0        | 2      | 2     | 2       | 1    | 2   | 0   | 10     |
| 4.   | boiska   | 0                     | 0        | 2      | 3     | 1       |      | 0   | 0   | 6      |
| 5.   | siłownia   | 1                     | 0        | 0      | 1     | 1       | 1    | 0   | 0   | 4      |
| 6.   | stołówki   | 1                     | 0        | 0      | 0     | 1 CKP   | 1    | 0   | 0   | 2      |
| 7.   | światlice  | 1                     | 1        | 1      | 0     | 1       | 1    | 0   | 0   | 5      |
| 8.   | aula/ audytoria  | 1                     | 0        | 0      | 2     | 0       |      | 0   | 0   | 3      |
| 9.   | gabinety specjalistyczne z bogatym wyposażeniem pod zajęcia warsztatowe, specjalistyczne, językowe | 2                     | 0        | 14     | 12    | 23      | 15   | 0   | 0   | 66     |



**Informacja o stanie realizacji zadań oświatowych Powiatu Lęborskiego za rok szkolny 2017/2018**

|                                     |  |             |              |             |             |             |             |             |             |             |
|-------------------------------------|--|-------------|--------------|-------------|-------------|-------------|-------------|-------------|-------------|-------------|
| 10.                                 | biblioteki/czytelnie                               | 1           | 1            | 1           | 2           | 2           | 1           | 0           | 0           | 8           |
| 11.                                 | liczba komputerów przy których pracowali uczniowie | 36          | 25           | 186         | 109         | 124         | 50          | 0           | 0           | 530         |
| 12.                                 | liczba samochodów, z których korzystali uczniowie  | 0           | 0            | 0           | 0           | 2           | 1           | 0           | 0           | 3           |
| 13.                                 | inne   | 0           | 0            | 0           | 0           | 0           | 2           | 0           | 0           | 2           |
| <b>Liczba sal na 1 oddział</b>      |  | <b>2,27</b> | <b>1,67</b>  | <b>2,37</b> | <b>1,38</b> | <b>1,19</b> | <b>1,31</b> | <b>0,24</b> | <b>0,00</b> | <b>1,30</b> |
| <b>Liczba uczniów na 1 komputer</b> |  | <b>8,61</b> | <b>14,88</b> | <b>3,07</b> | <b>5,63</b> | <b>4,80</b> | <b>2,62</b> | <b>0,00</b> | <b>0,00</b> | <b>4,95</b> |

Zródło: Dane ze szkół i placówek oświatowych.

### III. Rekrutacja do klas pierwszych na rok szkolny 2017/2018

Zarząd Powiatu w dniu 1 lutego 2017 roku po analizie przedstawionych przez dyrektorów propozycji do rekrutacji, zestawienia dotyczącego możliwych do utworzenia oddziałów i wyników ankiet dla gimnazjalistów postanowił w roku szkolnym 2017/2018 uruchomić łącznie 24,5 oddziałów (razem z SOSW, bez szkół dla dorosłych). W dniu 4 lipca 2017 roku Zarząd Powiatu Lęborskiego po przeanalizowaniu liczby zakwalifikowanych kandydatów do oddziałów i liczby potencjalnych chętnych kandydatów na podstawie symulacji przydziału uczniów do klas I szkół ponadgimnazjalnych postanowił utworzyć 24 oddziały dla młodzieży (bez SOSW).

Na dzień 30 września 2017 roku nabór zamknięto na poziomie 25,5 oddziałów przyjmując łącznie 793 uczniów (w tym III Liceum Ogólnokształcące dla Dorosłych oraz Specjalny Ośrodek Szkolno-Wychowawczy w Lęborku). Do III Liceum Ogólnokształcącego dla Dorosłych przyjęto 36 słuchaczy i utworzono jeden oddział, natomiast do Branżowej Szkoły Zawodowej I stopnia w SOS-W przyjęto 6 uczniów i utworzono 0,5 oddziału. Wykonanie planu rekrutacji obrazuje tabela nr 7.

Z informacji pozyskanych ze szkół niepublicznych wynika, że do powiatowych szkół niepublicznych ponadgimnazjalnych do 01.09.2017 r. przyjęto 55 osób do szkół dla młodzieży, tj. 10 do Społecznego Liceum Ogólnokształcącego w Łebie i 18 do Uniwersyteckiego Katolickiego Liceum Ogólnokształcącego w Lęborku, 27 do Społecznego Liceum Ogólnokształcącego w Lęborku.

**Tabela nr 7. Zbiorcze zestawienie wyników rekrutacji do szkół ponadgimnazjalnych w roku szkolnym 2017/2018 według stanu na dzień 30.09.2017 r.**

| Nazwa szkoły/zespołu                                  |   |                                 |                                    |
|---|---|---------------------------------|------------------------------------|
| Typ szkoły  | T – zawód/przedmioty w zakresie rozszerzonym,<br>BS I stopnia - zawód,<br>SP – zawód,<br>LO - przedmioty realizowane<br>w zakresie rozszerzonym | Liczba<br>przyjętych<br>uczniów | Liczba<br>utworzonych<br>oddziałów |
| <b>ZESPÓŁ SZKÓŁ OGÓLNOKSZTAŁCĄCYCH NR 1 W ŁĘBORKU</b> |   |                                 |                                    |
| <b>I Liceum<br/>Ogólnokształcące</b>                  | <b>matematyka, fizyka, informatyka (politechniczna)</b>   | <b>25</b>                       | <b>1</b>                           |
|   | <b>biologia, chemia (biologiczno-medyczna)</b>  | <b>32</b>                       | <b>1</b>                           |
|   | <b>geografia, matematyka (turystyczno – biznesowa)</b>  | <b>22</b>                       | <b>1</b>                           |

|   |   |            |          |
|---|---|------------|----------|
|   | historia, geografia (medialno-prawna)                     | 28         | 1        |
|   | <b>RAZEM</b>  | <b>107</b> | <b>4</b> |
| <b>ZESPÓŁ SZKÓŁ OGÓLNOKSZTAŁCĄCYCH NR 2 W LĘBORKU</b>                               |   |            |          |
| II Liceum<br>Ogólnokształcące   | IA ( mundurowa )<br>geografia, j. angielski               | 15         | ½        |
|   | IA ( humanistyczna )<br>historia, j. polski, j. angielski | 15         | ½        |
|   | IB ( humanistyczna )<br>historia, j. polski, j. angielski | 28         | 1        |
|   | IC ( przyrodnicza )<br>biologia, chemia, j. angielski     | 29         | 1        |
|   | ID ( politechniczna )<br>Matematyka, fizyka, j. angielski | 17         | ½        |
|   | ID ( artystyczna )<br>j. polski, j. angielski             | 15         | ½        |
|   | <b>RAZEM</b>  | <b>119</b> | <b>4</b> |
| <b>ZESPÓŁ SZKÓŁ GOSPODARKI ŻYWNOŚCIOWEJ I AGROBIZNESU W LĘBORKU</b>                 |   |            |          |
| Technikum nr 3  | technik ekonomista  | 18         | ½        |
|   | technik żywienia i usług gastronomicznych                 | 29         | 1        |
|   | technik handlowiec  | 15         | ½        |
|   | technik analityk  | 11         | ½        |
|   | technik technologii żywności                              | 23         | ½        |
|   | technik organizacji reklamy                               | 19         | ½        |
|   | technik hotelarstwa                                       | 18         | ½        |
|   | <b>RAZEM</b>  | <b>133</b> | <b>4</b> |
| <b>ZESPÓŁ SZKÓŁ MECHANICZNO – INFORMATYCZNYCH W LĘBORKU</b>                         |   |            |          |
| Technikum Nr 4  | technik informatyk  | 32         | 1        |
|   | technik informatyk e-sport                                | 30         | 1        |
|   | technik mechanik  | 16         | ½        |
|   | technik teleinformatyk                                    | 16         | ½        |
|   | technik elektryk  | 19         | ½        |
|   | technik mechatronik                                       | 16         | ½        |
| Branżowa Szkoła<br>I Stopnia Nr 1   | mechanik monter maszyn i urządzeń                         | 17         | ½        |
|   | elektronik  | 17         | ½        |
|   | mechanik pojazdów samochodowych                           | 17         | ½        |
|   | wielozawodowa:<br>- mechanik pojazdów samochodowych       | 19         | ½        |
|   | - ślusarz   | 9          |          |
|   | - lakiernik   | 3          |          |
| - elektryk  | 1   |            |          |
| -elektromechanik pojazdów samochodowych   | 5   |            |          |
|   | <b>RAZEM</b>  | <b>199</b> | <b>6</b> |
| <b>POWIATOWE CENTRUM EDUKACYJNE – ZESPÓŁ SZKÓŁ PONADGIMNAZJALNYCH<br/>W LĘBORKU</b> |   |            |          |
|   | technik urządzeń i systemów energetyki odnawialnej        | 15         | ½        |



|  |  |            |              |
|--|--|------------|--------------|
| Technikum nr 2   | technik budownictwa                              | 16         | ½            |
|  | technik logistyk                                 | 61         | 2            |
| Branżowa Szkoła<br>I Stopnia Nr 2                        | wielozawodowa:                                   | 14         | ½            |
|  | cukiernik  | 6          |              |
|  | dekarz   | 1          |              |
|  | fotograf   | 4          |              |
|  | krawiec  | 0          |              |
|  | kucharz  | 0          |              |
|  | murarz - tynkarz                                 | 1          |              |
|  | monter sieci , instalacji i urządzeń sanitarnych | 2          |              |
|  | kucharz  | 16         | ½            |
|  | sprzedawca                                       | 21         | ½            |
| monter zabudowy i robót wykończeniowych w budownictwie   | 17   | ½          |              |
| fryzjer  | 21   | ½          |              |
| stolarz  | 12   | ½          |              |
| Liceum<br>Ogólnokształcące<br>dla Dorosłych              | geografia  | 36         | 1            |
|  | język angielski rozszerzony                      |            |              |
|  | język niemiecki rozszerzony                      |            |              |
| <b>RAZEM</b>   |  | <b>229</b> | <b>7</b>     |
| <b>SPECJALNY OŚRODEK SZKOLNO – WYCHOWAWCZY W LĘBORKU</b> |  |            |              |
| Branżowa Szkoła<br>I Stopnia<br>Specjalna Nr 4           | Kucharz  | 6          | 0,5          |
|  | <b>RAZEM</b>                                     |            | <b>6</b>     |
| <b>RAZEM</b>   |  | <b>793</b> | <b>25,50</b> |

Źródło: Dane z Wydziału Edukacji i Spraw Społecznych.

#### **IV. Zatrudnienie w publicznych szkołach i placówkach.**

Według stanu na dzień 30.09.2017 r. w szkołach i placówkach oświatowych było zatrudnionych 244 nauczycieli pełnozatrudnionych i 82 nauczycieli niepełnozatrudnionych, co dało w sumie 276,49 etatów co obrazuje poniższa tabela nr 8. W porównaniu ze stanem na dzień 30.09.2016 r. **zatrudnienie wzrosło o 1,63 etatu,**.



Tabela nr 8. Wielkość zatrudnienia nauczycieli wg stanu na dzień 30.09.2017 r. oraz na dzień 31.08.2018 r.

| L.p.                    | Nazwa szkoły/placówki | Nauczyciele pełnozatrudnieni |               |               |               | Nauczyciele niepełnozatrudnieni |               |               |               | Razem nauczyciele |               |               |               |
|-------------------------|-----------------------|------------------------------|---------------|---------------|---------------|---------------------------------|---------------|---------------|---------------|-------------------|---------------|---------------|---------------|
|                         |                       | liczba osób                  |               | liczba etatów |               | liczba osób                     |               | liczba etatów |               | liczba osób       |               | liczba etatów |               |
|                         |                       | 30.09.2017 r.                | 31.08.2018 r. | 30.09.2017 r. | 31.08.2018 r. | 30.09.2017 r.                   | 31.08.2018 r. | 30.09.2017 r. | 31.08.2018 r. | 30.09.2017 r.     | 31.08.2018 r. | 30.09.2017 r. | 31.08.2018 r. |
| 1.                      | ZSO nr 1              | 21,00                        | 21,00         | 21,00         | 21,00         | 10,00                           | 9,00          | 5,63          | 5,09          | 31,00             | 30,00         | 26,63         | 26,09         |
| 2.                      | ZSO nr 2              | 28,00                        | 29,00         | 28,00         | 29,00         | 13,00                           | 11,00         | 5,65          | 4,96          | 41,00             | 40,00         | 33,65         | 33,96         |
| 3.                      | ZSGŻiA                | 46,00                        | 45,00         | 46,00         | 45,00         | 5,00                            | 5,00          | 2,16          | 2,17          | 51,00             | 50,00         | 48,16         | 47,17         |
| 4.                      | ZSM-I                 | 47,00                        | 47,00         | 47,00         | 47,00         | 11,00                           | 6,00          | 3,57          | 2,29          | 58,00             | 53,00         | 50,57         | 49,29         |
| 5.                      | PCE-ZSP               | 40,00                        | 42,00         | 40,00         | 42,00         | 32,00                           | 22,00         | 10,52         | 8,83          | 72,00             | 64,00         | 50,52         | 50,83         |
| Razem                   |                       | 182,00                       | 184,00        | 182,00        | 184,00        | 71,00                           | 53,00         | 27,53         | 23,34         | 253,00            | 237,00        | 209,53        | 207,34        |
| 6.                      | SOS-W                 | 45,00                        | 44,00         | 45,00         | 44,00         | 2,00                            | 2,00          | 1,42          | 1,42          | 47,00             | 46,00         | 46,42         | 45,42         |
| 7.                      | MDK                   | 5,00                         | 5,00          | 5,00          | 5,00          | 5,00                            | 5,00          | 1,60          | 1,71          | 10,00             | 10,00         | 6,60          | 6,71          |
| 8.                      | POA                   | 0,00                         | 0,00          | 0,00          | 0,00          | 4,00                            | 4,00          | 1,94          | 1,94          | 4,00              | 4,00          | 1,94          | 1,94          |
| 9.                      | PP-P                  | 12,00                        | 11,00         | 12,00         | 11,00         | 0,00                            | 0,00          | 0,00          | 0,00          | 12,00             | 11,00         | 12,00         | 11,00         |
| Razem placówki          |                       | 62,00                        | 60,00         | 62,00         | 60,00         | 11,00                           | 11,00         | 4,96          | 5,07          | 73,00             | 71,00         | 66,96         | 65,07         |
| Razem szkoły i placówki |                       | 244,00                       | 244,00        | 244,00        | 244,00        | 82,00                           | 64,00         | 32,49         | 28,41         | 326,00            | 308,00        | 276,49        | 272,41        |

Źródło: Dane z SIO na 30.09.2017 r. oraz dane ze szkół.

Największa liczba nauczycieli na dzień 30.09.2017 r. zatrudniona była w Zespole Szkół Mechaniczno - Informatycznych w Lęborku –50,57 etatu, w Powiatowym Centrum Edukacyjnym - Zespole Szkół Ponadgimnazjalnych w Lęborku– 50,52 etatu oraz w Zespole Szkół Gospodarki Żywnościowej i Agrobiznesu w Lęborku –48,16 etatu.

Natomiast największa liczba nauczycieli na dzień 31.08.2018 r.. zatrudniona była w Powiatowym Centrum Edukacyjnym - Zespole Szkół Ponadgimnazjalnych w Lęborku– 50,83 etatu, w Zespole Szkół Mechaniczno - Informatycznych w Lęborku – 49,29 etatu oraz w Zespole Szkół Gospodarki Żywnościowej i Agrobiznesu w Lęborku –47,17 etatu.

W porównaniu do poprzedniego roku szkolnego 2016/2017 /stan na dzień 31.08.2017 r./:

a) spadek zatrudnienia nastąpił w sześciu jednostkach tj. w Zespole Szkół Ogólnokształcących Nr 1 w Lęborku – 0,01 etatu, Zespole Szkół Gospodarki Żywnościowej i Agrobiznesu w Lęborku – 4,56 etatu, Specjalnym Ośrodku Szkolno-Wychowawczym

w Lęborku –0,58 etatu, Młodzieżowym Domu Kultury w Lęborku - 0,18 etatu, Powiatowym Ognisku Artystycznym w Lęborku - 0,7 etatu.

b) wzrost zatrudnienia nastąpił w trzech szkołach, tj. w Zespole Szkół Ogólnokształcących nr 2 w Lęborku– 2,74 etatu, w Zespole Szkół Mechaniczno-Informatycznych w Lęborku – 3,4 etatu oraz Powiatowym Centrum Edukacyjnym - Zespole Szkół Ponadgimnazjalnych w Lęborku - 3,09 etatu.

W Poradni Psychologiczno - Pedagogicznej wg stanu na dzień 31.08.2018 r. wystąpił spadek zatrudnienia o 1 etat. Jest to spowodowane rozwiązaniem stosunku pracy z nauczycielem na jego wniosek z dniem 30.06.2018 r.

**Tabela nr 9. Liczba etatów nauczycielskich przypadająca na 1 ucznia.**

| L.p. | Szkoła   | Liczba etatów przypadających na jednego ucznia |
|------|--|--|
| 1.   | Zespół Szkół Ogólnokształcących nr 1                         | 0,09   |
| 2.   | Zespół Szkół Ogólnokształcących nr 2                         | 0,09   |
| 3.   | Zespół Szkół Gospodarki Żywnościowej i Agrobiznesu           | 0,08   |
| 4.   | Zespół Szkół Mechaniczno -Informatycznych                    | 0,08   |
| 5.   | Powiatowe Centrum Edukacyjne-Zespół Szkół Ponadgimnazjalnych | 0,08   |
| 6.   | Specjalny Ośrodek Szkolno - Wychowawczy                      | 0,35   |

Zródło: Dane z Wydziału Edukacji i Spraw Społecznych wg stanu na dzień 30.09.2017 r.

Jak wywnioskować można z powyższej tabeli liczba etatów przypadających na jednego ucznia jest na porównywalnym poziomie w szkołach ogólnokształcących i wynosi 0,09 oraz w szkołach zawodowych gdzie wynosi 0,08 etatu

Tabele nr 10 i 11 obrazują liczbę nauczycieli zatrudnionych w publicznych szkołach i placówkach według stopni awansu zawodowego.

**Tabela nr 10. Kadra nauczycielska zatrudniona w szkołach i placówkach /stan na dzień 30.09.2017 r. oraz na dzień 31.08.2018 r./**

| L.p.          | Nazwa szkoły/<br>placówki | Stopień awansu zawodowego/liczba nauczycieli |                   |                   |                   |                   |                   |                   |                   |             |        | Razem             |                   |
|---------------|---------------------------|--|-------------------|-------------------|-------------------|-------------------|-------------------|-------------------|-------------------|-------------|--------|-------------------|-------------------|
|               |                           | bez stopnia                                  |                   | stażyscy          |                   | kontraktowi       |                   | mianowani         |                   | dyplomowani |        | 30.09.<br>2017 r. | 31.08.<br>2018 r. |
|               |                           | 30.09.<br>2017 r.                            | 31.08.<br>2018 r. | 30.09.<br>2017 r. | 31.08.<br>2018 r. | 30.09.<br>2017 r. | 31.08.<br>2018 r. | 30.09.<br>2017 r. | 31.08.<br>2018 r. |             |        |                   |                   |
| <i>Szkoły</i> |                           |  |                   |                   |                   |                   |                   |                   |                   |             |        |                   |                   |
| 1.            | ZSO NR 1                  | 0,00   | 0,00              | 0,00              | 0,00              | 4,00              | 2,00              | 2,00              | 3,00              | 25,00       | 25,00  | 31,00             | 30,00             |
| 2.            | ZSO NR 2                  | 0,00   | 0,00              | 2,00              | 3,00              | 4,00              | 5,00              | 8,00              | 6,00              | 27,00       | 26,00  | 41,00             | 40,00             |
| 4.            | ZSGŻIA                    | 0,00   | 0,00              | 0,00              | 0,00              | 3,00              | 2,00              | 8,00              | 8,00              | 40,00       | 40,00  | 51,00             | 50,00             |
| 5.            | ZSM-I                     | 0,00   | 0,00              | 4,00              | 3,00              | 5,00              | 8,00              | 7,00              | 7,00              | 42,00       | 38,00  | 58,00             | 53,00             |
| 6.            | PCE-ZSP                   | 2,00   | 1,00              | 3,00              | 1,00              | 15,00             | 14,00             | 14,00             | 13,00             | 38,00       | 35,00  | 72,00             | 64,00             |
| Razem         |                           | 2,00   | 1,00              | 9,00              | 7,00              | 31,00             | 31,00             | 39,00             | 37,00             | 172,00      | 164,00 | 253,00            | 237,00            |



**Informacja o stanie realizacji zadań oświatowych Powiatu Lęborskiego za rok szkolny 2017/2018**

| Placówki                       |       |             |             |             |             |              |              |              |              |               |               |               |               |
|--------------------------------|-------|-------------|-------------|-------------|-------------|--------------|--------------|--------------|--------------|---------------|---------------|---------------|---------------|
| 7.                             | SOS-W | 0,00        | 0,00        | 0,00        | 0,00        | 2,00         | 2,00         | 9,00         | 9,00         | 36,00         | 35,00         | 47,00         | 46,00         |
| 8.                             | MDK   | 1,00        | 1,00        | 0,00        | 0,00        | 2,00         | 2,00         | 0,00         | 0,00         | 7,00          | 7,00          | 10,00         | 10,00         |
| 9.                             | POA   | 0,00        | 0,00        | 0,00        | 0,00        | 0,00         | 0,00         | 0,00         | 0,00         | 4,00          | 4,00          | 4,00          | 4,00          |
| 10.                            | PP-P  | 0,00        | 0,00        | 0,00        | 0,00        | 0,00         | 0,00         | 4,00         | 4,00         | 8,00          | 7,00          | 12,00         | 11,00         |
| Razem                          |       | 1,00        | 1,00        | 0,00        | 0,00        | 4,00         | 4,00         | 13,00        | 13,00        | 55,00         | 53,00         | 73,00         | 71,00         |
| <b>Razem szkoły i placówki</b> |       | <b>3,00</b> | <b>2,00</b> | <b>9,00</b> | <b>7,00</b> | <b>35,00</b> | <b>35,00</b> | <b>52,00</b> | <b>50,00</b> | <b>227,00</b> | <b>217,00</b> | <b>326,00</b> | <b>308,00</b> |

Źródło: Dane z SIO na dzień 30.09.2017 r. oraz dane z jednostek.

**Tabela nr 11. Kadra nauczycielska zatrudniona w szkołach i placówkach /stan na dzień 30.09.2017 r. oraz na dzień 31.08.2018 r./-procent nauczycieli.**

| L.p.                           | Nazwa szkoły/<br>placówki | Stopień awansu zawodowego/liczba nauczycieli |                   |                   |                   |                   |                   |                   |                   |                   |                   |
|--------------------------------|---------------------------|--|-------------------|-------------------|-------------------|-------------------|-------------------|-------------------|-------------------|-------------------|-------------------|
|                                |                           | bez stopnia                                  |                   | stażyści          |                   | kontraktowi       |                   | mianowani         |                   | dyplomowani       |                   |
|                                |                           | 30.09.<br>2017 r.                            | 31.08.<br>2018 r. | 30.09.<br>2017 r. | 31.08.<br>2018 r. | 30.09.<br>2017 r. | 31.08.<br>2018 r. | 30.09.<br>2017 r. | 31.08. 2018<br>r. | 30.09.<br>2017 r. | 31.08. 2018<br>r. |
| <i>Szkoły</i>                  |                           |  |                   |                   |                   |                   |                   |                   |                   |                   |                   |
| 1.                             | ZSO NR 1                  | 0,00%  | 0,00%             | 0,00%             | 0,00%             | 12,90%            | 6,67%             | 6,45%             | 10,00%            | 80,65%            | 83,33%            |
| 2.                             | ZSO NR 2                  | 0,00%  | 0,00%             | 4,88%             | 7,50%             | 9,76%             | 12,50%            | 19,51%            | 15,00%            | 65,85%            | 65,00%            |
| 4.                             | ZSGŻiA                    | 0,00%  | 0,00%             | 0,00%             | 0,00%             | 5,88%             | 4,00%             | 15,69%            | 16,00%            | 78,43%            | 80,00%            |
| 5.                             | ZSM-I                     | 0,00%  | 0,00%             | 6,90%             | 5,66%             | 8,62%             | 15,09%            | 12,07%            | 13,21%            | 72,41%            | 71,70%            |
| 6.                             | PCE-ZSP                   | 2,78%  | 1,56%             | 4,17%             | 1,56%             | 20,83%            | 21,88%            | 19,44%            | 20,31%            | 52,78%            | 54,69%            |
| <b>Razem</b>                   |                           | <b>0,79%</b>                                 | <b>0,42%</b>      | <b>3,56%</b>      | <b>2,95%</b>      | <b>12,25%</b>     | <b>13,08%</b>     | <b>15,42%</b>     | <b>15,61%</b>     | <b>67,98%</b>     | <b>69,20%</b>     |
| <i>Placówki</i>                |                           |  |                   |                   |                   |                   |                   |                   |                   |                   |                   |
| 7.                             | SOS-W                     | 0,00%  | 0,00%             | 0,00%             | 0,00%             | 4,26%             | 4,35%             | 19,15%            | 19,57%            | 76,60%            | 76,09%            |
| 8.                             | MDK                       | 10,00%                                       | 10,00%            | 0,00%             | 0,00%             | 20,00%            | 20,00%            | 0,00%             | 0,00%             | 70,00%            | 70,00%            |
| 9.                             | POA                       | 0,00%  | 0,00%             | 0,00%             | 0,00%             | 0,00%             | 0,00%             | 0,00%             | 0,00%             | 100,00%           | 100,00%           |
| 10.                            | PP-P                      | 0,00%  | 0,00%             | 0,00%             | 0,00%             | 0,00%             | 0,00%             | 33,33%            | 36,36%            | 66,67%            | 63,64%            |
| <b>Razem</b>                   |                           | <b>1,37%</b>                                 | <b>1,41%</b>      | <b>0,00%</b>      | <b>0,00%</b>      | <b>5,48%</b>      | <b>5,63%</b>      | <b>17,81%</b>     | <b>18,31%</b>     | <b>75,34%</b>     | <b>74,65%</b>     |
| <b>Razem szkoły i placówki</b> |                           | <b>0,92%</b>                                 | <b>0,65%</b>      | <b>2,76%</b>      | <b>2,27%</b>      | <b>10,74%</b>     | <b>11,36%</b>     | <b>15,95%</b>     | <b>16,23%</b>     | <b>69,63%</b>     | <b>70,45%</b>     |

Źródło: Dane z SIO na dzień 30.09.2017 r. oraz dane z jednostek.

Największą grupę nauczycieli zatrudnionych w szkołach i placówkach oświatowych na dzień 30.09.2017 r. stanowili nauczyciele ze stopniem awansu zawodowego nauczyciela dyplomowanego (69,63% ogółu zatrudnionych), następnie nauczyciele mianowani (15,95% ogółu zatrudnionych), kontraktowi (10,74% ogółu zatrudnionych) i stażyści (2,76% ogółu zatrudnionych). Najmniejszą grupę stanowili nauczyciele bez stopnia awansu zawodowego (0,92% ogółu zatrudnionych).



Porównując rok szkolny 2017/2018 (stan na dzień 31.08.2018 r.) z rokiem szkolnym 2016/2017 (stan na dzień 31.08.2017 r.) zwiększyło się zatrudnienie nauczycieli kontraktowych o 2,3% oraz wzrosło zatrudnienie nauczycieli bez stopnia awansu zawodowego o 0,65%. Natomiast zmniejszyło się zatrudnienie nauczycieli stażystów o 0,75%, nauczycieli mianowanych o 1,21% oraz nauczycieli dyplomowanych o 0,01%.

**Tabela nr 12. Rozwiązanie stosunku pracy z końcem roku szkolnego 2017/2018 (liczba nauczycieli).**

| Podstawa prawna rozwiązania stosunku pracy       | Liczba nauczycieli |          |          |          |          |          |          |          |          | Razem     |
|--|--------------------|----------|----------|----------|----------|----------|----------|----------|----------|-----------|
|  | ZSO nr 1           | ZSO nr 2 | ZSGŻIA   | ZSM-I    | PCE-ZSP  | SOS-W    | MDK      | PP-P     | POA      |           |
| Na wniosek nauczyciela                           | 0                  | 0        | 1        | 1        | 0        | 1        | 0        | 1*       | 0        | 4         |
| Art. 20 Karty Nauczyciela                        | 1                  | 0        | 1        | 0        | 0        | 0        | 0        |          | 0        | 2         |
| Przejście na emeryturę/świadczenie kompensacyjne | 0                  | 3        | 1        | 0        | 0        | 1        | 0        | 0        | 0        | 5         |
| <b>Razem</b>                                     | <b>1</b>           | <b>3</b> | <b>3</b> | <b>1</b> | <b>0</b> | <b>2</b> | <b>0</b> | <b>0</b> | <b>0</b> | <b>11</b> |

\* Rozwiązanie stosunku pracy na wniosek nauczyciela nastąpiło w dniu 30.06.2018 r.

Źródło: Dane z jednostek.

Tabela nr 12 przedstawia liczbę nauczycieli, z którymi nastąpiło rozwiązanie stosunku pracy. Łącznie w powiatowych szkołach i placówkach, rozwiązano 11 stosunków pracy.

• **Doskonalenie zawodowe**

W ramach wyodrębnionych środków na doskonalenie zawodowe nauczycieli (1% planowanych rocznych środków przeznaczonych na wynagrodzenie osobowe nauczycieli), dyrektorzy placówek oświatowych zawierali umowy z nauczycielami o dofinansowaniu kosztów kształcenia.

**Tabela nr 13. Doskonalenie i awans zawodowy nauczycieli w roku szkolnym 2017/2018.**

| Lp. |                                  | Liczba nauczycieli, którzy brali udział w postępowaniu o awans zawodowy | Liczba nauczycieli, którzy uzyskali awans zawodowy | Liczba nauczycieli, którzy w ostatnim roku uzyskali prawo do nauczania drugiego przedmiotu | Liczba nauczycieli, którzy mają prawo do nauczania dwóch lub więcej przedmiotów | Liczba nauczycieli, którzy ukończyli studia wyższe w ostatnim roku | Liczba nauczycieli, którzy brali udział w kursach doskonalących |
|-----|----------------------------------|---|--|--|---|--|---|
| 1.  | ZSO nr 1                         |   |  |  |   |  |   |
|     | Liczba nauczycieli               | 2   | 2  | 1  | 14  | 0  | 20  |
|     | Procent wśród nauczycieli ogółem | 6,67%   | 6,67%  | 3,33%  | 46,67%  | 0,00%  | 66,67%  |

**Informacja o stanie realizacji zadań oświatowych Powiatu Lęborskiego za rok szkolny 2017/2018**

|     |          |                                  |        |        |       |        |       |        |
|-----|----------|----------------------------------|--------|--------|-------|--------|-------|--------|
| 2.  | ZSO nr 2 | Liczba nauczycieli               | 5      | 1      | 1     | 15     | 0     | 0      |
|     |          | Procent wśród nauczycieli ogółem | 12,50% | 2,50%  | 2,50% | 37,50% | 0,00% | 0,00%  |
| 3.  | ZSGŻiA   | Liczba nauczycieli               | 2      | 2      | 3     | 28     | 3     | 27     |
|     |          | Procent wśród nauczycieli ogółem | 4,00%  | 4,00%  | 6,00% | 56,00% | 6,00% | 54,00% |
| 4.  | ZSM-I    | Liczba nauczycieli               | 2      | 2      | 1     | 28     | 1     | 4      |
|     |          | Procent wśród nauczycieli ogółem | 4,00%  | 4,00%  | 2,00% | 53,00% | 2,00% | 8,00%  |
| 6.  | PCE-ZSP  | Liczba nauczycieli               | 2      | 2      | 1     | 38     | 1     | 0      |
|     |          | Procent wśród nauczycieli ogółem | 3,13%  | 3,13%  | 1,56% | 59,38% | 1,56% | 0,00%  |
| 7.  | SOS-W    | Liczba nauczycieli               | 1      | 1      | 0     | 35     | 0     | 7      |
|     |          | Procent wśród nauczycieli ogółem | 2,20%  | 2,20%  | 0,00% | 77,05% | 0,00% | 15,41% |
| 8.  | MDK      | Liczba nauczycieli               | 1      | 1      | 0     | 0      | 0     | 0      |
|     |          | Procent wśród nauczycieli ogółem | 10,00% | 10,00% | 0,00% | 0,00%  | 0,00% | 0%     |
| 9.  | POA      | Liczba nauczycieli               | 0      | 0      | 0     | 1      | 0     | 2      |
|     |          | Procent wśród nauczycieli ogółem | 0,00%  | 0,00%  | 0,00% | 20,00% | 0,00% | 40,00% |
| 10. | PP-P     | Liczba nauczycieli               | 0      | 0      | 0     | 0      | 0     | 11     |
|     |          | Procent wśród nauczycieli ogółem | 0%     | 0%     | 0,00% | 0,00%  | 0,00% | 0%     |
| 11. | Razem    | Liczba nauczycieli               | 15     | 11     | 7     | 159    | 5     | 71     |
|     |          | Procent wśród nauczycieli ogółem | 4,60%  | 3,37%  | 2,15% | 48,77% | 1,53% | 21,78% |

Zródło: Dane z jednostek.

Z danych zaprezentowanych w Tabeli nr 13 wynika, że w roku szkolnym 2017/2018 wyższy stopień awansu zawodowego w szkołach ponadgimnazjalnych i placówkach oświatowych, uzyskało 11 nauczycieli, co stanowi 3,37% wszystkich nauczycieli zatrudnionych w szkołach i placówkach. W roku szkolnym 2017/2018 siedmiu nauczycieli otrzymało uprawnienia do nauczania drugiego przedmiotu. Łącznie w szkołach i placówkach oświatowych jest aż 159 nauczycieli, którzy mają kwalifikacje do nauczania co najmniej dwóch przedmiotów. Duża część grona pedagogicznego (71 nauczycieli) brała udział w kursach doskonalących w roku szkolnym 2017/2018. W ciągu ostatniego roku szkolnego 5 nauczycieli ukończyło studia wyższe.

### **V. Zatrudnienie pracowników administracji i obsługi w publicznych szkołach i placówkach oświatowych w roku szkolnych 2017/2018.**

W roku szkolnym 2017/2018 w szkołach i placówkach oświatowych zatrudnienie pracowników administracyjno – biurowych oraz obsługi prezentuje Tabela nr 14.



Tabela nr 14. Zatrudnienie pracowników administracyjno-biurowych oraz obsługi (stan na dzień 30.09.2017 r. i na 31.08.2018 r.)

| L.p.   | Nazwa szkoły / placówki  | Liczba etatów pracowników administracyjno-biurowych |               | Liczba etatów pracowników obsługi |               | Razem                        |                             |
|--------|--|---|---------------|-----------------------------------|---------------|------------------------------|-----------------------------|
|        |  | 30.09.2017 r.                                       | 31.08.2018 r. | 30.09.2017 r.                     | 31.08.2018 r. | 30.09.2017 r.                | 31.08.2018 r.               |
| 1.     | Zespół Szkół Ogólnokształcących nr 1                           | 3,25  | 3,25          | 5                                 | 5             | 8,25                         | 8,25                        |
| 2.     | Zespół Szkół Ogólnokształcących nr 2                           | 3,25  | 4,25          | 4                                 | 4             | 7,25                         | 8,25 (1 etat na zastępstwo) |
| 3.     | Zespół Szkół Gospodarki Żywnościowej i Agrobiznesu             | 5   | 5             | 9                                 | 10            | 14                           | 15                          |
| 4.     | Zespół Szkół Mechaniczno - Informatycznych                     | 6   | 5,5           | 9                                 | 9             | 15                           | 14,5                        |
| 5.     | Powiatowe Centrum Edukacyjne - Zespół Szkół Ponadgimnazjalnych | 8,75  | 7,75          | 13                                | 13            | 21,75 (1 etat na zastępstwo) | 20,75                       |
| 6.     | Specjalny Ośrodek Szkolno- Wychowawczy                         | 4,25  | 4,25          | 19,5                              | 18,5          | 23,75                        | 22,75                       |
| 7.     | Młodzieżowy Dom Kultury  | 2,75  | 2,75          | 3                                 | 3             | 5,75                         | 5,75                        |
| 8.     | Powiatowe Ognisko Artystyczne                                  | 0,5   | 0,5           | 0,25                              | 0,25          | 0,75                         | 0,75                        |
| 9.     | Poradnia Psychologiczno - Pedagogiczne                         | 2,1   | 2,1           | 2                                 | 2             | 4,1                          | 4,1                         |
| Ogółem |  | 35,85   | 35,35         | 64,75                             | 64,75         | 100,6                        | 100,1                       |

Zródło: Dane z jednostek.

Stan zatrudnienia administracji i obsługi na dzień 30.09.2017 r. wyniósł 100,6 etatu. Jest to o 1,4 etatu mniej niż na dzień 30.09.2016 r. W ciągu roku szkolnego 2017/2018 nastąpił spadek zatrudnienia administracji i obsługi o 0,5 etatu.

W ciągu roku szkolnego 2017/2018 zwiększyło się zatrudnienie w Zespole Ogólnokształcących nr 2 w Lęborku o 1 etat w związku z zatrudnieniem na zastępstwo za pracownika przebywającego na urlopie macierzyńskim. Ponadto z danych dotyczących Zespołu Szkół Gospodarki Żywnościowej i Agrobiznesu w Lęborku wynika, że nastąpiło zwiększenie zatrudnienia w administracji i obsłudze o 1 etat. Jednak stan ten ma związek z przejściem przed 30.09.2017 r. na emeryturę pracownika obsługi. Z dniem 1.10.2017 r. na miejsce pracownika, który odszedł na emeryturę zatrudniono nową osobę. Wielkość zatrudnienia w ww. szkole na poziomie 15 etatów jest taka sama jak w roku ubiegłym.



Zmniejszenie zatrudnienia nastąpiło w Zespole Szkół Mechaniczno - Informatycznych w Lęborku o 0,5 etatu, w Powiatowym Centrum Edukacyjnym - Zespole Szkół Ponadgimnazjalnych w Lęborku o 1 etat (wygasła umowa z osobą zatrudnioną na zastępstwo) oraz w Specjalnym Ośrodku Szkolno - Wychowawczym w Lęborku o 1 etat.

Pozostała liczba etatów w ciągu roku szkolnego w szkołach i placówkach nie uległa zmianie.

## **VI. Liczba uczniów, którym wydano opinie lub orzeczenia w Poradni Psychologiczno - Pedagogicznej w Lęborku.**

Dane zamieszczone w Tabeli nr 15 i Tabeli nr 16 przedstawiają porównanie wydanych przez Poradnię Psychologiczno-Pedagogiczną orzeczeń i opinii w roku szkolnym 2016/2017 oraz 2017/2018.

**Tabela nr 15. Liczba opinii wydanych przez zespoły orzekające działające w Poradni Psychologiczno-Pedagogicznej.**

| Opinie w sprawie:   | 2016/2017   |                   |           |                   | 2017/2018   |                   |           |                   |
|---|-------------|-------------------|-----------|-------------------|-------------|-------------------|-----------|-------------------|
|   | Przedszkole | Szkola podstawowa | Gimnazjum | Szkola ponadgimn. | Przedszkole | Szkola podstawowa | Gimnazjum | Szkola ponadgimn. |
| Wcześniejszego przyjęcia dziecka do szkoły podstawowej oraz odroczenia spełnienia obowiązku szkolnego | 15          | 0                 | 0         | 0                 | 5           | 0                 | 0         | 0                 |
| Objęcia ucznia nauką w klasie terapeutycznej  | 0           | 0                 | 0         | 0                 | 0           | 0                 | 0         | 0                 |
| Dostosowania wymagań edukacyjnych do indywidualnych potrzeb ucznia                                    | 0           | 187               | 41        | 5                 | 0           | 183               | 10        | 2                 |
| Zwolnienia ucznia z wadą słuchu lub z głęboką dysleksją rozwojową z nauki drugiego języka obcego      | 0           | 0                 | 0         | 0                 | 0           | 1                 | 0         | 0                 |
| Udzielenia zezwolenia na indywidualny program lub tok nauki   | 0           | 0                 | 0         | 0                 | 0           | 0                 | 0         | 0                 |

**Informacja o stanie realizacji zadań oświatowych Powiatu Lęborskiego za rok szkolny 2017/2018**

|  |           |            |           |           |           |            |           |          |
|--|-----------|------------|-----------|-----------|-----------|------------|-----------|----------|
| Przyjęcie ucznia gimnazjum do oddziału przysposabiającego do pracy   | 0         | 0          | 3         | 0         | 0         | 0          | 1         | 0        |
| Przyjęcia do klasy pierwszej szkoły ponadgimnazjalnej kandydata z problemami zdrowotnymi, ograniczającymi możliwość wyboru kierunku kształcenia ze względu na stan zdrowia | 0         | 0          | 8         | 0         | 0         | 0          | 1         | 0        |
| Przystąpienia ucznia do egzaminu zewnętrznego w warunkach i formie dostosowanych do indywidualnych potrzeb psychologicznych ucznia   | 0         | 96         | 22        | 4         | 0         | 0          | 0         | 0        |
| O potrzebie wczesnego wspomaganie rozwoju  | 34        | 0          | 0         | 0         | 39        | 0          | 0         | 0        |
| O specyficznych trudnościach w uczeniu się   | 0         | 0          | 0         | 0         | 0         | 115        | 2         | 1        |
| Objęcia dziecka pomocą psychologiczno-pedagogiczną w przedszkolu   | 0         | 0          | 0         | 0         | 20        | 0          | 0         | 0        |
| Objęcia dziecka pomocą psychologiczno-pedagogiczną   | 0         | 0          | 0         | 0         | 0         | 0          | 0         | 0        |
| Inne, które wystąpiły  | 13        | 24         | 17        | 13        | 0         | 0          | 0         | 0        |
| <b>Razem</b>   | <b>62</b> | <b>307</b> | <b>91</b> | <b>22</b> | <b>64</b> | <b>299</b> | <b>14</b> | <b>3</b> |

Zródło: Dane z Poradni Psychologiczno - Pedagogicznej w Lęborku.

Z Tabeli nr 15 wynika, że w roku szkolnym 2017/2018 zaobserwować można spadek wydawanych przez Poradnię Psychologiczno – Pedagogiczną opinii o 102 w stosunku do



poprzedniego roku szkolnego. Największy spadek nastąpił w gimnazjum z 91 do 14 opinii, co jak można wnioskować ma związek z przeprowadzoną reformą oświaty. Duży spadek nastąpił również na poziomie szkoły ponadgimnazjalnej (z 22 na 3 opinie). Wzrost wydanych opinii nastąpił w przedszkolu z 62 na 64.

W stosunku do roku szkolnego 2016/2017:

- zmniejszyła się liczba wydanych opinii dotyczących wcześniejszego przyjęcia dziecka do szkoły podstawowej oraz odroczenia rozpoczęcia spełnienia obowiązku szkolnego, opinii dotyczących dostosowania wymagań edukacyjnych do indywidualnych potrzeb ucznia, opinii dotyczących przyjęcia ucznia gimnazjum do oddziału przysposabiającego do pracy, opinii w sprawie przyjęcia do klasy pierwszej szkoły ponadgimnazjalnej kandydata z problemami zdrowotnymi ograniczającymi możliwość wyboru kierunku kształcenia ze względu na stan zdrowia;

- zwiększyła się liczba wydanych opinii w sprawie wczesnego wspomaganie rozwoju oraz pojawiły się opinie, których nie wydawano w 2016/2017 roku tj. opinie o specyficznych trudnościach w uczeniu się, opinii w sprawie objęcia dziecka pomocą psychologiczno - pedagogiczną w przedszkolu oraz zwolnienia ucznia z wadą słuchu lub z głęboką dysleksją rozwojową z nauki drugiego języka obcego.

Ponadto jak wynika z tabeli nr 15 w roku szkolnym 2017/2018 nie wydano opinii, które w ubiegłym roku ujęte były w kolumnie "Inne, które wystąpiły".

**Tabela nr 16. Liczba orzeczeń o potrzebie kształcenia specjalnego wydawanych przez Poradnię Psychologiczno-Pedagogiczną.**

| <b>Orzeczenia</b>   | <b>2016/2017</b> | <b>2017/2018</b> |
|---|------------------|------------------|
| Niestyszący   | 0                | 0                |
| Słabosłyszący   | 7                | 6                |
| Niewidomy   | 0                | 0                |
| Słabowidzący  | 9                | 18               |
| Niepełnosprawność ruchowa *                               | 14               | 15               |
| Upośledzenie umysłowe w stopniu lekkim                    | 20               | 22               |
| Upośledzenie umysłowe w stopniu umiarkowanym lub znacznym | 9                | 17               |
| Autyzm  | 20               | 30               |
| Sprężone niepełnosprawności                               | 23               | 29               |
| Orzeczenia uchylające                                     | 3                | 0                |
| <b>Razem</b>  | <b>105</b>       | <b>137</b>       |

Źródło: Dane z PPP.

\*niepełnosprawność ruchowa w tym afazja

Z danych zamieszczonych w Tabeli nr 16 wynika, że w roku szkolnym 2017/2018 Poradnia Psychologiczno-Pedagogiczna wydała o 32 orzeczenia więcej niż w roku szkolnym 2016/2017. Zwiększyła się liczba orzeczeń dla osób słabowidzących, z niepełnosprawnością ruchową, upośledzeniem umysłowym w stopniu lekkim, upośledzeniem umysłowym w stopniu umiarkowanym lub znacznym, z autyzmem oraz sprzężoną niepełnosprawnością. Zmniejszyła się jedynie liczba orzeczeń wydanych dla osób słabosłyszących o 1.

W roku szkolnym 2017/2018 nie wydano orzeczeń uchylających.

Ponadto wydano:

- 47 orzeczeń o potrzebie indywidualnego nauczania i jest to o 35 orzeczeń mniej niż w ubiegłym roku szkolnym, oraz
- 5 orzeczeń o potrzebie zajęć rewalidacyjno-wychowawczych i jest to o 3 orzeczenia więcej niż w roku ubiegłym.

## **VII. Aktywność szkół i placówek oświatowych, ich osiągnięcia, wyniki egzaminów.**

### **A. Średnia ocen na koniec roku szkolnego.**

**Tabela nr 17. Średnia ocen jaką uzyskały szkoły na koniec roku szkolnego 2017/2018.**

| L.p. | Nazwa szkoły placówki  | Szkoła dla młodzieży | Szkoła dla dorosłych |
|------|--|----------------------|----------------------|
| 1    | Zespół Szkół Ogólnokształcących nr 1                           | 4,07                 | x                    |
| 2    | Zespół Szkół Ogólnokształcących nr 2                           | 3,82                 | x                    |
| 3    | Zespół Szkół Gospodarki Żywnościowej i Agrobiznesu             | 3,7                  | x                    |
| 4    | Zespół Szkół Mechaniczno - Informatycznych                     | 3,85                 | x                    |
| 5    | Powiatowe Centrum Edukacyjne - Zespół Szkół Ponadgimnazjalnych | 3,30                 | 3,45                 |
| 6    | Specjalny Ośrodek Szkolno- Wychowawczy                         | 4,00                 | x                    |

Źródło: Dane ze szkół.



**B. Roczna frekwencja wyrażona w %.**

**Tabela nr 18. Zestawienie rocznej frekwencji uczniów i słuchaczy ogółem na koniec roku szkolnego 2017/2018.**

| L.p. | Nazwa szkoły placówki  | Frekwencja |           |
|------|--|------------|-----------|
|      |  | uczniów    | słuchaczy |
| 1.   | Zespół Szkół Ogólnokształcących nr 1                           | 86,30%     | x         |
| 2.   | Zespół Szkół Ogólnokształcących nr 2                           | 82,80%     | x         |
| 4.   | Zespół Szkół Gospodarki Żywnościowej i Agrobiznesu             | 80,68%     | x         |
| 5.   | Zespół Szkół Mechaniczno - Informatycznych                     | 86,50%     | x         |
| 6.   | Powiatowe Centrum Edukacyjne - Zespół Szkół Ponadgimnazjalnych | 81,40%     | 61,80%    |
| 7.   | Specjalny Ośrodek Szkolno - Wychowawczy                        | 76,11%     | x         |
| 8.   | Młodzieżowy Dom Kultury  | 81,24%     | x         |

Źródło: Dane ze szkół i placówek oświatowych.

Liczba uczniów/ słuchaczy korzystających z zajęć MDK i POA w roku szkolnym 2017/2018 na dzień 30 września 2017 r. wynosiła odpowiednio:

- Młodzieżowy Dom Kultury – 593
- Powiatowe Ognisko Artystyczne - 134.

Źródło: Dane z placówek oświatowych.

**C. Osiągnięcia uczniów na szczeblu ogólnopolskim i międzynarodowym /finaliści i laureaci olimpiad i konkursów w roku szkolnym 2017/2018.**

**Tabela nr 19. Finaliści i laureaci olimpiad i konkursów w roku szkolnym 2017/2018.**

| Nazwa Szkoły | Nazwa olimpiady/konkursu   | Liczba laureatów | Miejsca zajęte |
|--------------|--|------------------|----------------|
| SOSW         | Mistrzostwa Województwa Pomorskiego ZSS " SPRAWNI-RAZEM" w Biegach Przelajowych Lębork   | drużynowo        | I, II<br>II    |
|              | Mistrzostwa Województwa Pomorskiego ZSS " SPRAWNI - RAZEM" w Biegach Przelajowych Gdańsk | drużynowo        | II, III<br>III |

|   |                        |                     |
|---|------------------------|---------------------|
|   |                        |                     |
| Mistrzostwa Polski w Pływaniu "SPRAWNI RAZEM" w Warszawie 50 metrów styl grzbietowy Sztafeta 4 x 50 metrów. | 2                      | II, III             |
| Mistrzostwa Polski w Biegach Przełajowych "SPRAWNI RAZEM" w Łodzi   | 3                      | VII,<br>XII,<br>XVI |
| Integracyjny Turniej Piłki Siatkowej o Puchar Starosty Lęborskiego  | drużynowo              | I                   |
| Integracyjny Turniej Piłki Siatkowej Lębork   | drużynowo              | II                  |
| Integracyjny Turniej Gry w "Boccia"<br>Dzieci młodsze<br>Dzieci starsze                                     | drużynowo<br>drużynowo | I<br>II             |
| Mistrzostwa Województwa Pomorskiego ZSS "SPRAWNI RAZEM" w tenisie stołowym Słupsk                           | 1                      | II                  |
| Mistrzostwo Polski w tenisie stołowym Ciechanów   | 1                      | XII                 |
| Pomorski Turniej Piłki Nożnej Olimpiad Specjalnych w Gdyni  | drużynowo              | III                 |
| Mistrzostwa Województwa Pomorskiego "SPRAWNI - RAZEM" w lekkiej atletyce Wejherowo                          | 1<br>4                 | I<br>III            |
| Wojewódzki konkurs "Najsprawniejszy w zawodzie"   | 1                      | III                 |
| Wojewódzki konkurs "Żywego słowa" w Kartuzach   | 1                      | I                   |



|          |  |             |   |
|----------|--|-------------|---|
|          | Wojewódzki Festiwal Piosenki "Śpiewaj z nami" w Gdyni  |             | Nagroda Główna w kategorii "zespół"   |
| POA      | Ogólnopolski Festiwal Tańca - Lębork   | 4 laureatów | gr. I - I miejsce<br>gr. II - II miejsce<br>gr. III - III miejsce<br>gr. IV - wyróżnienie |
|          | XIV Ogólnopolski Konkurs Plastyczny Pocztówka z wakacji - Warszawa   | 2 laureatów | I nagroda wyróżnienie   |
|          | XVII Ogólnopolski Konkurs Plastyczny "Ilustracje do poezji Józefa Czechowicza oraz poetów Polski Niepodległej" - Lublin 2018 | 1 laureatka | I nagroda   |
|          | Międzynarodowe Biennale Twórczości Dzieci i Młodzieży Wielcy znani i nieznani "Wiliam Turner - Słońce we mgle - Rybnik 2018  | 1 laureatka | Wyróżnienie   |
| ZSO nr 1 | Olimpiada Filozoficzna   |             | Finalista etapu centralnego   |
|          | XXVIII Olimpiada Teologii Katolickiej  |             | Finalista etapu centralnego   |
|          | Olimpiada Tematyczna "Losy Żołnierza i Dzieje Oręża Polskiego w latach 1768 - 1864"  |             | Finalista etapu centralnego   |
|          | Olimpiada Szkoła Kompetencji Przyszłości 2018  |             | Etap centralny  |

|     |   |   |  |
|-----|---|---|--|
|     |   |   |  |
| MDK | XII Ogólnopolski Konkurs Plastyczny "Z chlubnych kart i miejsc narodowej historii" org. MDK nr 1 w Tychach 24 października 2017 r.            | 4 | 4 x Kwalifikacja do wystawy                |
|     | Ogólnopolski Konkurs Plastyczny "Barwy Armenii" org. MDK Kraków 14 Listopada 2017 r.  | 2 | 2 x Wyróżnienie                            |
|     | VII Ogólnopolski Konkurs Plastyczny dla dzieci i młodzieży "Pod kolorowym parasolem jesieni" org. Rzeszowski Dom Kultury 14 Listopada 2017 r. | 7 | Wyróżnienie<br>6 x Kwalifikacja do wystawy |
|     | XXVI Ogólnopolski Konkurs Plastyczny "Witaj gwiazdko złota" org. MDK Tychy 4 grudnia 2017 r.  | 1 | Kwalifikacja do wystawy                    |
|     | XXXVI Ogólnopolski Konkurs "Kalendarz GOK 2018" org. Gminny Ośrodek Kultury w Stawigudzie 22 grudnia 2017 r.                                  | 4 | 2 x Nagroda<br>2 x wyróżnienie             |
|     | Ogólnopolski Konkurs Plastyczny "Świąteczne karteczki" org. MDK "Dom Harcerza" w Krakowie 3 stycznia 2018 r.                                  | 1 | Wyróżnienie                                |
|     | XIII Ogólnopolski Festiwal Piosenki i Małych Form Teatralnych "Obciach 2018"  | 2 | Nagroda<br>Wyróżnienie                     |



|   |   |                         |
|---|---|-------------------------|
| org. Centrum Edukacji Kulturalnej Dzieci i Młodzieży we Wrocławiu 8 lutego 2018 r.  |   |                         |
| 40 Ogólnopolski Festiwal Zespołów Muzyki Dawnej "Schola Cantorum" org. Kaliskie Stowarzyszenie Edukacji Kulturalnej Dzieci i Młodzieży "Schola Centrum" 24 lutego 2018 r.             | 1 | Nagroda                 |
| Międzynarodowy Konkurs Plastyczny "Inne spojrzenie" " Tajemnice niebieskiej Planety" org. Ognisko Pracy Pozaszkolnej w Sosnowcu 5 marca 2018 r.                                       | 2 | 2 x Wyróżnienie         |
| Ogólnopolski Konkurs Plastyczny "(Nie)sprawność w szarości" org. Szkoła Podstawowa nr 6 w Rawiczu 19 marca 2018 r.  | 6 | 6 x Wyróżnienie         |
| XIII Międzynarodowy Konkurs Plastyczny "Mój Świat" pt. "Opowiem Ci o mojej ojczyźnie" org. MDK Bronowice Lublin 27 marca 2018 r.  | 1 | Wyróżnienie             |
| VI Ogólnopolski Konkurs Plastyczny "Niech żyje Rock and Rolls" org. MDK Sopot 27 marca 2018 r.  | 2 | II Miejsce Wyróżnienie  |
| Ogólnopolski Konkurs Plastyczny "Świat bez barier" org. Publiczna Szkoła Podstawowa z Oddziałami Integracyjnymi Nr 26 im. Komisji Edukacji Narodowej w Wałbrzychu 12 kwietnia 2018 r. | 3 | 2 x Nagroda Wyróżnienie |

|                 |   |   |                         |
|-----------------|---|---|-------------------------|
|                 |   |   |                         |
|                 | VI Międzynarodowy Konkurs Plastyczny "Wesołego Alleluja" org. Szkoła Podstawowa w Woli Zagłębskiej 25 kwietnia 2018 r.                          | 1 | Nagroda                 |
|                 | VII Ogólnopolski Konkurs Plastyczny "Piękno drzemiące w wulkanach" org. Muzeum Złota i Złotoryjski Ośrodek Kultury i Sportu 25 kwietnia 2018 r. | 1 | Kwalifikacja do wystawy |
|                 | Ogólnopolski Konkurs Plastyczny pt. "Dzieci Świata" org. Szkoła Podstawowa nr 306 w Warszawie 12 Maja 2018 r.                                   | 1 | I miejsce               |
|                 | III Ogólnopolski Konkurs Plastyczny "Pejzaże" org. MDK Bartoszyce 22 maja 2018 r.   | 1 | I miejsce               |
|                 | Międzynarodowy Festiwal Kultury Dawnej "Wspólne dziedzictwo kultury" org. CKiE Malbork 8-10 czerwca 2018 r.                                     | 3 | 2 x nagroda wyróżnienie |
|                 | 63. Ogólnopolski Konkurs Recytatorski org. TKT, Ostrołęckie Centrum Kultury 13-16 czerwca 2018 r.   | 1 | wyróżnienie             |
| <b>ZSO nr 2</b> | Ogólnopolskie Przesłuchania Finałowe II Ogólnopolskiego Festiwalu Piosenki Niezłomnej i Niepodległej  | 1 | III miejsce             |
|                 | 63. Ogólnopolski Konkurs Recytatorski org. TKT, Ostrołęckie Centrum Kultury   | 1 | wyróżnienie             |



|                |   |   |           |
|----------------|---|---|-----------|
|                | 13-16 czerwca 2018 r.   |   |           |
| <b>PCE-ZSP</b> | II Ogólnopolska Olimpiada Spedycyjno-Logistyczna  | 1 | finalista |
|                | XXVI Międzynarodowe Mistrzostwa Fryzjerstwa Polskiego   | 1 | finalista |
|                | XVIII Ogólnopolski Konkurs Wiedzy o Zasadach Bezpieczeństwa i Higieny Pracy dla uczniów w zakładach rzemieślniczych | 1 | finalista |

Zródło: Dane ze szkół i placówek oświatowych.

Biorąc pod uwagę osiągnięcia uczniów w minionym roku szkolnym, zdecydowanie najaktywniejsi byli pod tym względem wychowankowie Młodzieżowego Domu Kultury. Młodzieżowy Dom Kultury to placówka pozaszkolna umożliwiająca rozwijanie zainteresowań i uzdolnień oraz organizacji wolnego czasu, która wzorowo realizuje swoje statutowe i pozastatutowe zadania, wzbogacając w ten sposób efektywnie ofertę edukacyjną szkół wszystkich typów w powiecie lęborskim.

#### **D. Stypendyści Prezesa Rady Ministrów i Marszałka Województwa Pomorskiego.**

**Tabela nr 20. Liczba stypendystów Prezesa Rady Ministrów oraz Marszałka Województwa Pomorskiego.**

| Nazwa Szkoły   | Stypendyści Prezesa Rady Ministrów | Stypendyści Marszałka Województwa |
|--|------------------------------------|-----------------------------------|
| Zespół Szkół Ogólnokształcących nr 1                           | 1                                  | 0                                 |
| Zespół Szkół Ogólnokształcących nr 2                           | 1                                  | 0                                 |
| Zespół Szkół Gospodarki Żywnościowej i Agrobiznesu             | 1                                  | 0                                 |
| Zespół Szkół Mechaniczno - Informatycznych                     | 1                                  | 4                                 |
| Powiatowe Centrum Edukacyjne - Zespół Szkół Ponadgimnazjalnych | 1                                  | 2                                 |
| <b>RAZEM</b>   | <b>5</b>                           | <b>6</b>                          |

Zródło: Dane ze szkół

#### **E. Stypendyści Starosty Lęborskiego.**

Stypendium Starosty jest przyznawane na podstawie uchwały Nr XVIII/112/2016 Rady Powiatu Lęborskiego z dnia 22 marca 2016 r. w sprawie określenia zasad udzielania Stypendium Starosty Lęborskiego dla uczniów uczących się w szkołach ponadgimnazjalnych,

znajdujących się na terenie powiatu lęborskiego. Do Starosty wpłynęły 142 wnioski. Po wnikliwej analizie Komisja Stypendialna zakwalifikowała do Stypendium 142 uczniów. Na liście Stypendystów Starosty Lęborskiego za wyniki osiągnięte w roku szkolnym 2017/2018 znalazło się:

- 37 osób z Zespołu Szkół Ogólnokształcących Nr 1 w Lęborku,
- 8 osób z Powiatowego Centrum Edukacyjnego – Zespołu Szkół Ponadgimnazjalnych w Lęborku,
- 28 osób z Zespołu Szkół Ogólnokształcących Nr 2 w Lęborku,
- 55 osób z Zespołu Gospodarki Żywnościowej i Agrobiznesu w Lęborku,
- 7 osób z Zespołu Szkół Mechaniczno-Informatycznych w Lęborku,
- 7 osób ze Społecznego Liceum Ogólnokształcącego w Lęborku

Każdy nagrodzony uczeń/absolwent będzie otrzymywał stypendium w wysokości 270 zł/miesięcznie przez okres 10 miesięcy od września 2018 r. do czerwca 2019 r.

#### **F. Nagrody Starosty dla nauczycieli i dyrektorów szkół i placówek oświatowych za osiągnięcia w roku szkolnym 2017/2018 oraz nagrody dyrektorów.**

Przyznawanie Nagród Starosty reguluje Uchwała nr XXXI/237/09 Rady Powiatu Lęborskiego z dnia 22 maja 2009 roku w sprawie trybu i zasad przyznawania nagród dla nauczycieli szkół i placówek oświatowych, dla których organem prowadzącym jest Powiat Lęborski (tekst jednolity wprowadzony uchwałą nr XXVII/161/2016 Rady Powiatu Lęborskiego z dnia 6 października 2016 r. w sprawie ogłoszenia tekstu jednolitego uchwały XXXI/237/09 Rady Powiatu Lęborskiego z dnia 22 maja 2009 roku w sprawie trybu i zasad przyznawania nagród dla nauczycieli szkół i placówek oświatowych, dla których organem prowadzącym jest Powiat Lęborski).

Nagrodę Starosty Lęborskiego w roku szkolnym 2017/2018 otrzymało 8 dyrektorów i 2 nauczycieli ze szkół ponadgimnazjalnych i placówek oświatowych. Nagrodzeni otrzymali nagrodę pieniężną. W budżecie Powiatu Lęborskiego na rok 2017 zaplanowano środki na nagrody Starosty Lęborskiego w wysokości 32.281 zł. Zgodnie z § 4 ust. 2 w/w uchwały wysokość nagrody powinna wynosić nie mniej niż wysokość minimalnej stawki wynagrodzenia zasadniczego nauczyciela kontraktowego posiadającego tytuł zawodowy magistra z przygotowaniem pedagogicznym, określonej w rozporządzeniu, czyli powinna wynosić nie mniej niż 2 361,00 zł.



W przypadku, gdy wymiar etatu jest mniejszy niż 1, wysokość nagrody przelicza się proporcjonalnie do wymiaru etatu.

**Tabela nr 21. Nagrody Starosty i Dyrektorów dla nauczycieli szkół i placówek w roku szkolnym 2017/2018.**

| L.p. | Szkoła  | Rodzaj nagrody i wyróżnienia | Liczba nauczycieli | W tym liczba dyrektorów |
|------|---|------------------------------|--------------------|-------------------------|
| 1.   | Zespół Szkół Ogólnokształcących nr 1                          | Dyrektora Szkoły             | 14                 | 0                       |
|      |   | Starosty Lęborskiego         | 1                  | 0                       |
| 2.   | Zespół Szkół Ogólnokształcących nr 2                          | Dyrektora Szkoły             | 8                  | 1                       |
|      |   | Starosty Lęborskiego         | 1                  | 1                       |
| 3.   | Zespół Szkół Gospodarki Żywnościowej i Agrobiznesu            | Dyrektora Szkoły             | 21                 | 0                       |
|      |   | Starosty Lęborskiego         | 2                  | 1                       |
| 4.   | Zespół Szkół Mechaniczno-Informatycznych                      | Dyrektora Szkoły             | 9                  | 0                       |
|      |   | Starosty Lęborskiego         | 1                  | 1                       |
| 5.   | Powiatowe Centrum Edukacyjne -Zespół Szkół Ponadgimnazjalnych | Dyrektora Szkoły             | 12                 | 2                       |
|      |   | Starosty Lęborskiego         | 1                  | 1                       |
|      |   | Medal za długoletnią służbę  | 1                  | 0                       |
| 6.   | Specjalny Ośrodek Szkolno -Wychowawczy                        | Medal KEN                    | 1                  | 0                       |
|      |   | Medal Srebrny                | 0                  | 0                       |
|      |   | Starosty Lęborskiego         | 1                  | 1                       |
|      |   | Dyrektora Szkoły             | 7                  | 0                       |
|      |   | Złoty Krzyż Zasługi          | 1                  | 0                       |
| 7.   | Powiatowe Ognisko Artystyczne                                 | Starosty Lęborskiego         | 1                  | 1                       |
| 8.   | Poradnia Psychologiczno - Pedagogiczna                        | Dyrektora Placówki           | 2                  | 0                       |
|      |   | Starosty Lęborskiego         | 1                  | 1                       |
| 9.   | Młodzieżowy Dom Kultury                                       | Dyrektora Placówki           | 3                  | 1                       |
|      |   | Starosty Lęborskiego         | 1                  | 1                       |

## G. Egzaminy zewnętrzne

### Egzamin gimnazjalny w SOS-W.

Egzamin w klasie trzeciej gimnazjum obejmuje wiadomości i umiejętności określone w podstawie programowej kształcenia ogólnego w odniesieniu do wybranych przedmiotów nauczanych na trzecim i wcześniejszych etapach edukacyjnych.

Egzamin gimnazjalny składa się z trzech części:

- **humanistycznej** z zakresu historii i wiedzy o społeczeństwie oraz z zakresu języka polskiego,

- **matematyczno-przyrodniczej** z zakresu przedmiotów przyrodniczych i z zakresu matematyki,

- **z języka obcego nowożytnego.**

Gimnazjalista przystępuje do egzaminu z jednego z następujących języków: angielskiego, francuskiego, hiszpańskiego, niemieckiego, rosyjskiego, ukraińskiego i włoskiego. Uczeń może wybrać tylko ten język, którego uczy się w szkole jako przedmiotu obowiązkowego.

Do egzaminu z języka obcego nowożytnego na poziomie podstawowym ma obowiązek przystąpić każdy gimnazjalista. Egzamin na poziomie rozszerzonym jest obowiązkowy tylko dla uczniów, którzy na egzaminie wybrali język, którego uczyli się również w szkole podstawowej. Mogą do niego przystąpić także pozostali gimnazjaliści, jeśli zechcą sprawdzić poziom swoich umiejętności językowych.

Egzamin ma formę pisemną. Przystąpienie do egzaminu jest warunkiem ukończenia gimnazjum, ale nie określa się minimalnego wyniku, jaki zdający powinien uzyskać, toteż egzaminu nie można nie zdać.

Wyniki egzaminu ustala się w 5 następujących zakresach:

- część humanistyczna - historia i wiedza o społeczeństwie,
- część humanistyczna - język polski,
- matematyka,
- przedmioty przyrodnicze,
- język angielski na poziomie podstawowym.

Poniżej przedstawiono wyniki egzaminu gimnazjalnego w Gimnazjum Specjalnym nr 4 w Lęborku (SOS-W).

**Tabela nr 22. Wyniki egzaminu gimnazjalnego.**

| <b>Zakres egzaminu</b>                   | <b>Liczba osób przystępujących</b> | <b>Zdawalność w %</b> |
|--|------------------------------------|-----------------------|
| GH-P część humanistyczna: historia i wos | 1                                  | 44                    |
| GH-H część humanistyczna: język polski   | 1                                  | 69                    |
| GM-M matematyka                          | 1                                  | 31                    |
| GM-P przedmioty przyrodnicze             | 1                                  | 46                    |
| GA-P język obcy podstaw.                 | 1                                  | 58                    |

Źródło: Dane ze Specjalnego Ośrodka Szkolno - Wychowawczego w Lęborku



**Egzamin maturalny w szkołach ponadgimnazjalnych. /sesja majowa/**

W całym kraju zdało 79,7% spośród 247.840 osób podchodzących do egzaminu. W województwie pomorskim egzamin zdało 77,1% z 14.803 zdających, natomiast w powiecie lęborskim 75% z 505 zdających.

**Tabela nr 23. Informacje ogólne o liczbie osób zdających maturę oraz zdawalność matury w 2018 r.**

|  | Wszyscy zdający         |   |
|--|-------------------------|---|
| Liczba zdających, którzy przystąpili do wszystkich egzaminów obowiązkowych, w tym: | 247840<br>14 803<br>505 | kraj<br>woj. pomorskie<br>powiat lęborski |
| osób, które zdały egzamin  | 197416<br>11407<br>379  | kraj<br>woj. pomorskie<br>powiat lęborski |
| osób, które nie zdały egzaminu maturalnego   | 50424<br>3.396<br>126   | kraj<br>woj. pomorskie<br>powiat lęborski |

FORMUŁA EGZAMINU

Absolwenci liceów ogólnokształcących oraz techników, którzy ukończyli szkołę w 2018 r., obowiązkowo przystępowali do egzaminu maturalnego:

1. w części ustnej z języka polskiego oraz wybranego języka obcego nowożytnego
2. w części pisemnej z języka polskiego, matematyki, wybranego języka obcego nowożytnego oraz wybranego przedmiotu dodatkowego na poziomie rozszerzonym, a w przypadku języków obcych nowożytnych – na poziomie rozszerzonym albo dwujęzycznym.

W części pisemnej, jako obowiązkowej (maj 2018 r. - poziom podstawowy), najwyższy wskaźnik zdawalności wyniósł z języka włoskiego (99%), języka francuskiego (98%) oraz języka polskiego (97%). Najniższy wskaźnik zdawalności uzyskano z matematyki (83%)

W powiecie lęborskim na poziomie podstawowym największa zdawalność z egzaminu pisemnego była na języku polskim - 98% oraz na języku angielskim - 96% i języku niemieckim - 96%. W części rozszerzonej najczęściej wybieranym przedmiotem jako dodatkowy był język angielski, geografia i język polski.

Wyniki egzaminu maturalnego w szkołach publicznych z terenu powiatu lęborskiego prezentuje Tabela nr 24 wg danych przedstawionych przez dyrektorów szkół ponadgimnazjalnych.

Tabela nr 24. Wyniki egzaminu maturalnego w 2018 r. w szkołach ponadgimnazjalnych, dla których organem prowadzącym jest Powiat Łębski.

| Szkoła       | Liczba osób                           |  |   |  |   |   | Liczba osób, które zdały egzamin | % osób, które zdały egzamin maturalny | Liczba osób, które nie zdały egzaminu |   |           |   | Sesja poprawkowa                                |  |           |               |
|--------------|---------------------------------------|--|---|--|---|---|----------------------------------|---------------------------------------|---------------------------------------|---|-----------|---|---|--|-----------|---------------|
|              | stan osobowy uczniów klas maturalnych | absolwenci tegoroczni uprawnieni do matury | Liczba uczniów nieprzystępujących do matury/ogółem/ | absolwenci z lat ubiegłych przystępujących do tegorocznej matury | liczba wszystkich uczniów przystępujących do matury | liczba tegorocznych absolwentów przystępujących do matury |                                  |                                       | z możliwością poprawki w sierpniu     | bez możliwości przystąpienia do egzaminu w sierpniu |           | liczba uczniów przystępujących do egzaminu poprawkowego | liczba uczniów, którzy zdali egzamin poprawkowy | Ogólna zdawalność w % po sesji poprawkowej |           |               |
|              |                                       |  |   |  |   |   |                                  |                                       |                                       | A   | B         |   |   |  | A i B     | A i B         |
| A            | B                                     | C  | D   | A  | A i B   | A i B   | A i B                            | A+B                                   |                                       |   |           |   |   |  |           |               |
| ZSO 1        | 106                                   | 105  | 0   | 3  | 108   | 105   | 3                                | 94,29%                                | 94,44%                                | 6   | 0         | 0   | 0   | 6  | 4         | 98,15%        |
| ZSO 2        | 120                                   | 120  | 3   | 11   | 128   | 105   | 5                                | 89,74%                                | 85,94%                                | 10  | 5         | 2   | 1   | 10   | 2         | 87,50%        |
| ZSM-I        | 66                                    | 62   | 10  | 12   | 64  | 41  | 3                                | 78,85%                                | 68,75%                                | 10  | 9         | 1   | 0   | 10   | 5         | 76,56%        |
| ZSGŻiA       | 147                                   | 129  | 18  | 42   | 170   | 83  | 5                                | 64,84%                                | 51,76%                                | 37  | 37        | 8   | 0   | 52   | 23        | 65,29%        |
| PCE-ZSP      | 86                                    | 79   | 25  | 10   | 71  | 31  | 0                                | 50,82%                                | 43,66%                                | 24  | 9         | 6   | 1   | 24   | 7         | 53,52%        |
| <b>RAZEM</b> | <b>525</b>                            | <b>495</b>                                 | <b>56</b>   | <b>78</b>  | <b>541</b>  | <b>359</b>  | <b>16</b>                        | <b>77,54%</b>                         | <b>69,32%</b>                         | <b>87</b>   | <b>60</b> | <b>17</b>   | <b>2</b>  | <b>102</b>                                 | <b>41</b> | <b>76,89%</b> |

A -TEGOROCZNI  
B-DRUGOROCZNI

Za przystępującą do matury uznaje się każdą osobę, która była obecna na minimum jednym zadeklarowanym egzaminie obowiązkowym.

W zestawieniu nie uwzględnia się osób, które zdały egzamin dojrzałości i przystępują do niego w celu podwyższenia wyniku lub zdają kolejne przedmioty dodatkowe.



Łączna ilość osób przystępujących do matury ze szkół ponadgimnazjalnych, dla których organem prowadzącym jest Powiat Lęborski wynosiła 541 uczniów. Łącznie na 541 osób przystępujących do matury (absolwenci bieżącego roku i z lat ubiegłych) zdało 375 absolwentów /bez egzaminu poprawkowego./. W przypadku absolwentów tegorocznych najwyższy procent zdawalności był w Zespole Szkół Ogólnokształcących nr 1 – 94,29%.

**W szkołach niepublicznych** poziom egzaminu był zróżnicowany. Najwyższy poziom zdawalności – 60% uzyskali uczniowie Społecznego Liceum Ogólnokształcącego w Lebie. Najniższym wskaźnikiem zdawalności egzaminu maturalnego wykazali się uczniowie Liceum Ogólnokształcącego dla Dorosłych w Lęborku (28,60%). Wyniki egzaminu maturalnego w szkołach niepublicznych z terenu powiatu lęborskiego prezentuje Tabela nr 25.

**Tabela nr 25. Wyniki egzaminu maturalnego w szkołach niepublicznych znajdujących się na terenie powiatu lęborskiego.**

| L.p.                             | Nazwa szkoły   | Liczba absolwentów, którzy ukończyli szkołę w kwietniu 2018 r. * | Liczba uczniów przystępujących do matury | % osób które zdały maturę | liczba osób które nie zdały matury |
|----------------------------------|--|--|--|---------------------------|------------------------------------|
| <b>SZKOŁY NIEPUBLICZNE</b>       |  |  |  |                           |                                    |
| 1                                | Uniwersyteckie Katolickie Liceum Ogólnokształcące w Lęborku      | 9  | 8  | 50,00%                    | 4                                  |
| 2                                | Prywatne Liceum Ogólnokształcące dla Dorosłych w Lęborku         | 36   | 17                                       | 35,30%                    | 11                                 |
| 3                                | Zaoczne Liceum Ogólnokształcące dla Dorosłych w Lęborku (PRYMUS) | 51   | 2  | 50,00%                    | 1                                  |
| 4                                | Społeczne Liceum Ogólnokształcące w Lebie                        | 7  | 5  | 60,00%                    | 2                                  |
| 5                                | Liceum Ogólnokształcące dla Dorosłych w Lęborku                  | 14   | 7  | 28,60%                    | 5                                  |
| <b>RAZEM SZKOŁY NIEPUBLICZNE</b> |  | <b>117</b>   | <b>39</b>                                | <b>41,03%</b>             | <b>23</b>                          |

Źródło: Dane dotyczące wyników egzaminów z Okręgowej Komisji Egzaminacyjnej w Gdańsku, dane dotyczące liczby absolwentów ze sprawozdania SIO na dzień 31.03.2018 r.

Najwyższy odsetek zdawalności egzaminu maturalnego w 2018 r. (maj 2018 r.) w województwie pomorskim należy do Gdyni (81%) oraz powiatu kwidzyńskiego (81%), a najmniejszy do powiatu słupskiego (54%). W 2017 r. najwyższy odsetek zdawalności egzaminu maturalnego (maj 2017 r.) w województwie pomorskim należał również do Gdyni (83%), a najmniejszy do powiatu nowodworskiego (62%).

Biorąc pod uwagę zdających Powiat Lęborski w 2018 r. zajął 11 miejsce na 20 ogółem w województwie pomorskim zajmując pozycję wyższą o jeden stopień niż w roku ubiegłym.

**Tabela nr 26. Procent zdających w maju 2018 r., którzy zdali egzamin maturalny w poszczególnych powiatach województwa pomorskiego /wszystkie szkoły publiczne i niepubliczne/.**

| Powiat/miasto   | Absolwenci z 2018 r. |                  |
|-----------------|----------------------|------------------|
|                 | Liczba zdających     | Odsetek sukcesów |
| kwidzyński      | 482                  | 81%              |
| m. Gdynia       | 2141                 | 81%              |
| kartuski        | 707                  | 80%              |
| m. Gdańsk       | 3452                 | 80%              |
| m. Sopot        | 438                  | 79%              |
| bytowski        | 431                  | 77%              |
| chojnicki       | 897                  | 77%              |
| starogardzki    | 759                  | 77%              |
| człuchowski     | 236                  | 76%              |
| m. Słupsk       | 1192                 | 76%              |
| <b>lęborski</b> | <b>505</b>           | <b>75%</b>       |
| malborski       | 532                  | 75%              |
| wejherowski     | 987                  | 75%              |
| kościerski      | 483                  | 74%              |
| pucki           | 329                  | 73%              |
| gdański         | 219                  | 71%              |
| tczewski        | 698                  | 69%              |
| nowodworski     | 113                  | 64%              |
| sztumski        | 117                  | 61%              |
| słupski         | 85                   | 54%              |

#### **Egzamin potwierdzający kwalifikacje w zawodzie.**

Do egzaminu potwierdzającego kwalifikacje w zawodzie przeprowadzanego zgodnie z przepisami ustawy o systemie oświaty w brzmieniu obowiązującym przed 1 września 2017 r. i w oparciu o podstawę programową kształcenia w zawodach z 2012 r. mieli prawo przystąpić:

- uczniowie i słuchacze dotychczasowych zasadniczych szkół zawodowych, techników i szkół policealnych, którzy rozpoczęli naukę nie wcześniej niż 1 września 2012 r., ale nie później niż 31 sierpnia 2017 r. i realizowali PPKwZ z 2012 r.
- absolwenci czteroletnich techników, którzy rozpoczęli naukę nie wcześniej niż 1 września 2012r. i realizowali PPKwZ z 2012 r.



- absolwenci zasadniczych szkół zawodowych, którzy rozpoczęli naukę nie wcześniej niż 1 września 2012 r. i realizowali PPKwZ z 2012 r.
- absolwenci szkół policealnych, którzy rozpoczęli naukę nie wcześniej niż 1 września 2012 r. i realizowali PPKwZ z 2012 r.;
- osoby, które ukończyły kwalifikacyjny kurs zawodowy prowadzony zgodnie z PPKwZ z 2012r.
- osoby dorosłe, które ukończyły praktyczną naukę zawodu dorosłych lub przyuczenia do pracy dorosłych, o których mowa odpowiednio w art. 53c i art. 53d ustawy z dnia 20 kwietnia 2004 r. o promocji zatrudnienia i instytucjach rynku pracy (Dz.U. z 2015 r. poz. 149, z późn. zm.)
- absolwenci zasadniczych szkół zawodowych, techników, techników uzupełniających i szkół policealnych, którzy rozpoczęli kształcenie przed 1 września 2012 r., ale do końca roku szkolnego 2016/2017 nie zdali egzaminu potwierdzającego kwalifikacje zawodowe albo nie przystąpili do tego egzaminu.

Egzamin potwierdzający kwalifikacje w zawodzie składał się z dwóch części:

- części pisemnej przeprowadzanej w formie testu pisemnego, podczas której zdający rozwiązywali zadania sprawdzające wiadomości i umiejętności właściwe dla kwalifikacji, w zakresie której przeprowadzany był egzamin. Część pisemna trwała 60 minut i przeprowadzana była w formie testu składającego się z 40 zadań zamkniętych zawierających cztery odpowiedzi do wyboru, z których tylko jedna odpowiedź była prawidłowa. Część pisemna przeprowadzana była:

- z wykorzystaniem wydrukowanych arkuszy egzaminacyjnych i kart odpowiedzi, lub
- z wykorzystaniem elektronicznego systemu przeprowadzania egzaminu zawodowego (po uzyskaniu przez szkołę upoważnienia)

- części praktycznej przeprowadzanej w formie testu praktycznego polegającego na wykonaniu przez zdającego na stanowisku egzaminacyjnym zadania egzaminacyjnego zawartego w arkuszu egzaminacyjnym. Stanowisko egzaminacyjne zostało przygotowane z uwzględnieniem warunków realizacji kształcenia w danym zawodzie, które są określone w podstawie programowej kształcenia w zawodach, właściwych dla kwalifikacji wyodrębnionej w tym zawodzie, w zakresie której przeprowadzany był egzamin. Czas przeznaczony na wykonanie zadania egzaminacyjnego wynosił od 120 minut do 240 minut w zależności od kwalifikacji, w zakresie której przeprowadzany był egzamin.

Tabela nr 27. Zdawalność egzaminów zawodowych w roku szkolnym 2017/2018.

| Szkola         | Zawód                  | Symbol kwalifikacji | Nazwa kwalifikacji   | Liczba osób uprawnionych | Liczba zgłoszonych | Liczba zdających | Liczba osób, które zdały egzamin | Zdawalność ( w %) |
|----------------|------------------------|---------------------|--|--------------------------|--------------------|------------------|----------------------------------|-------------------|
| Technikum nr 4 | TECHNIK ELEKTRYK       | E.07                | Montaż i konserwacja maszyn i urządzeń elektrycznych                       | 17                       | 17                 | 16               | 8                                | 50,00%            |
|                |                        | E.08                | Montaż i konserwacja instalacji elektrycznej                               | 17                       | 17                 | 17               | 12                               | 70,59%            |
|                | TECHNIK INFORMATYK     | E.12                | Montaż i instalacja komputerów osobistych oraz urządzeń peryferyjnych      | 30                       | 30                 | 30               | 26                               | 86,66%            |
|                | TECHNIK TELEINFORMATYK | E.13                | Projektowanie lokalnych sieci komputerowych i administrowanie sieciami     | 16                       | 16                 | 13               | 9                                | 69,23%            |
|                | TECHNIK INFORMATYK     | E.13                | Projektowanie lokalnych sieci komputerowych i administrowanie sieciami     | 29                       | 29                 | 28               | 25                               | 89,29%            |
|                |                        | E.14                | Tworzenie aplikacji internetowych i baz danych oraz administrowanie danymi | 23                       | 23                 | 21               | 14                               | 66,66%            |
|                | TECHNIK TELEINFORMATYK | E.15                | Uruchamianie oraz utrzymanie terminali i przyłączy abonenckich             | 16                       | 16                 | 16               | 14                               | 87,50%            |
|                |                        | E.16                | Montaż i eksploatacja sieci rozległych                                     | 13                       | 13                 | 13               | 7                                | 53,84%            |



**Informacja o stanie realizacji zadań oświatowych Powiatu Łębskiego za rok szkolny 2017/2018**

|                                 |                                   |                             |   |  |    |    |    |        |
|---------------------------------|-----------------------------------|-----------------------------|---|--|----|----|----|--------|
|                                 | TECHNIK ELEKTRYK                  | E.24                        | Eksploatacja maszyn, urządzeń i instalacji elektrycznych          | 15                                     | 15 | 15 | 4  | 26,66% |
|                                 | TECHNIK MECHANIK                  | M.17                        | Montaż i obsługa i urządzeń                                       | 22                                     | 22 | 22 | 17 | 77,27% |
|                                 |                                   | M.44                        | Organizacja i nadzorowanie procesów i produkcji maszyn i urządzeń | 16                                     | 16 | 16 | 15 | 93,75% |
| Zasadnicza Szkoła Zawodowa nr 1 | ELEKTRYK                          | E.07                        | Montaż i konserwacja maszyn i urządzeń elektrycznych              | 17                                     | 17 | 11 | 0  | 0,00%  |
|                                 |                                   | E.08                        | Montaż i konserwacja instalacji elektrycznych                     | 17                                     | 17 | 17 | 2  | 11,76% |
|                                 | MECHANIK-MONTER MASZYN I URZĄDZEŃ | M.17                        | Montaż i obsługa i urządzeń                                       | 13                                     | 13 | 13 | 9  | 69,23% |
|                                 | OPERATOR OBRABIAREK SKRAWAJĄCYCH  | M.19                        | Użytkowanie obrabiarek skrawających                               | 14                                     | 14 | 14 | 6  | 42,86% |
|                                 | Technikum nr 3                    | TECHNIK ORGANIZACJI REKLAMY | A.26  | Sprzedaż produktów i usług reklamowych | 14 | 14 | 16 | 6      |
| TECHNIK EKONOMISTA              |                                   | A.35                        | Planowanie i prowadzenie działalności w organizacji               | 25                                     | 25 | 25 | 21 | 84,00% |

**Informacja o stanie realizacji zadań oświatowych Powiatu Lęborskiego za rok szkolny 2017/2018**

|   |      |  |    |    |    |    |         |
|---|------|--|----|----|----|----|---------|
| TECHNIK ANALITYK                          | A.59 | Przygotowanie sprzętu i odczynników chemicznych i próbek do badań          | 14 | 14 | 14 | 11 | 78,57%  |
| TECHNIK TECHNOLOGII ŻYWNOŚCI              | T.04 | Produkcja wyrobów cukierniczych  | 14 | 14 | 14 | 14 | 100,00% |
| TECHNIK ŻYWIENIA I USŁUG GASTRONOMICZNYCH | T.06 | Sporządzanie potraw i napojów  | 34 | 33 | 31 | 28 | 90,32%  |
| TECHNIK HANDLOWIEC                        | A.18 | Prowadzenie sprzedaży  | 24 | 24 | 24 | 24 | 100,00% |
| TECHNIK ORGANIZACJI REKLAMY               | A.27 | Organizacja i prowadzenie kampanii reklamowej                              | 17 | 17 | 17 | 14 | 82,35%  |
| TECHNIK HANDLOWIEC                        | A.22 | Prowadzenie działalności handlowej   | 14 | 14 | 14 | 14 | 100,00% |
| TECHNIK EKONOMISTA                        | A.36 | Prowadzenie rachunkowości  | 25 | 25 | 25 | 21 | 84,00%  |
| TECHNIK INFORMATYK                        | E.14 | Tworzenie aplikacji internetowych i baz danych oraz administrowanie danymi | 32 | 24 | 24 | 11 | 45,83%  |
| TECHNIK HOTELARSTWA                       | T.11 | Planowanie i realizacja usług w  | 12 | 12 | 12 | 12 | 100,00% |

**Informacja o stanie realizacji zadań oświatowych Powiatu Łębskiego za rok szkolny 2017/2018**

|                |   |      |   |    |    |    |    |         |
|----------------|---|------|---|----|----|----|----|---------|
| Technikum nr 2 |   |      | recepcji  |    |    |    |    |         |
|                | TECHNIK ŻYWIENIA I USŁUG GASTRONOMICZNYCH | T.15 | Organizacja żywienia i usług gastronomicznych   | 28 | 28 | 28 | 25 | 89,29%  |
|                | TECHNIK ŻYWIENIA I USŁUG GASTRONOMICZNYCH | T.15 | Organizacja żywienia i usług gastronomicznych   | 22 | 22 | 20 | 8  | 40,00%  |
|                | TECHNIK BUDOWNICTWA                       | B.30 | Sporządzanie kosztorysów oraz przygotowanie dokumentacji przetargowej                             | 12 | 12 | 11 | 11 | 100,00% |
|                |   | B.33 | Organizacja i kontrolowanie robót budowlanych   | 15 | 15 | 13 | 8  | 61,54%  |
|                |   | B.16 | Wykonywanie robót zbrojarskich i betoniarskich  | 13 | 13 | 13 | 13 | 100,00% |
|                | TECHNIK LOGISTYK                          | A.32 | Organizacja i monitorowanie przepływu zasobów i informacji w jednostkach organizacyjnych          | 92 | 92 | 82 | 54 | 65,85%  |
|                |   | A.30 | Organizacja i monitorowanie zasobów informacji w procesach produkcji, dystrybucji i magazynowania | 67 | 67 | 62 | 42 | 67,74%  |
|                |   | A.31 | Zarządzanie środkami technicznymi podczas realizacji  | 65 | 65 | 62 | 40 | 64,52%  |



**Informacja o stanie realizacji zadań oświatowych Powiatu Lęborskiego za rok szkolny 2017/2018**

|  |  |      |   |    |    |    |    |         |
|--|--|------|---|----|----|----|----|---------|
|  |  |      | procesów transportowych                           |    |    |    |    |         |
|  | TECHNIK URZĄDZEŃ I SYSTEMÓW ENERGETYKI ODNAWIALNEJ     | B.21 | Montaż urządzeń i systemów energetyki odnawialnej | 11 | 11 | 11 | 11 | 100,00% |
| Zasadnicza Szkoła Zawodowa nr 2                  | MONTER ZABUDOWY I ROBÓT WYKOŃCZENIOWYCH W BUDOWNICTWIE | B.05 | Montaż systemów suchej zabudowy                   | 2  | 2  | 2  | 2  | 100,00% |
|  |  | B.06 | Wykonywanie robót malarsko-tapicerskich           | 26 | 26 | 24 | 13 | 54,17%  |
|  |  | B.07 | Wykonywanie robót posadzkarsko-okładzinowych      | 11 | 11 | 11 | 9  | 81,82%  |
|  | SPRZEDAWCA   | A.18 | Prowadzenie sprzedaży                             | 12 | 12 | 12 | 10 | 83,33%  |
|  | STOLARZ  | A.13 | Wytwarzanie wyrobów stolarskich                   | 5  | 5  | 5  | 4  | 80,00%  |
| Zasadnicza Szkoła Zawodowa Specjalna nr 4 – SOSW | KUCHARZ  | T.06 | Sporządzanie napojów i potraw                     | 2  | 2  | 2  | 1  | 50,00%  |

W Zespole Szkół Gospodarki Żywnościowej i Agrobiznesu najwyższy poziom zdawalności osiągnięto w kwalifikacji T.04 w zawodzie technik technologii żywności, w kwalifikacjach A.18 i A.22 w zawodzie technik handlowiec oraz w kwalifikacji T.11 w zawodzie technik hotelarstwa i wynosiła ona aż 100%. Najniższa zdawalność jest w kwalifikacji A.26 w zawodzie technik organizacji reklamy (37,5%)

W Zespole Szkół Mechaniczno-Informatycznych w Lęborku najwyższa zdawalność jest w kwalifikacji M.44 w zawodzie technik mechanik i wynosi ona 93,75%. W kwalifikacji E.07 w zawodzie elektryk z 11 osób zdających egzaminu potwierdzającego kwalifikacje nie zdał żaden z uczniów.

Natomiast w Powiatowym Centrum Edukacyjnym – Zespół Szkół Ponadgimnazjalnych najwyższa zdawalność była w zawodzie technik urządzeń i systemów energetyki odnawialnej w kwalifikacji B.21, w zawodzie technik budownictwa w kwalifikacji B.16 i B.30, a także w kwalifikacji B.05 w zawodzie monter zabudowy i robót wykończeniowych w budownictwie. W ww. kwalifikacjach wszyscy przystępujący do egzaminu uczniowie zdali go.

Egzamin potwierdzający kwalifikacje w zawodzie zdawali również uczniowie Specjalnego Ośrodka Szkolno – Wychowawczego w Lęborku w zawodzie kucharz (klasyfikacja T.6 – sporządzanie potraw i napojów), gdzie uzyskano 50% zdawalności.

Ogólna zdawalność dla SOS-W zmniejszyła się w stosunku do zdawalności z ubiegłego roku (w ubiegłym roku 100%).

#### **Porównanie wyników tych samych kwalifikacji z różnych szkół powiatu lęborskiego tego samego typu.**

W powiecie lęborskim egzamin potwierdzający kwalifikacje w zawodzie technik informatyk (klasyfikacja E.14 – tworzenie aplikacji internetowych i baz danych oraz administrowanie danymi) zdawany był w Technikum nr 3 (ZSGŻiA) oraz w Technikum nr 4 (ZSM-I). Lepiej wypadli uczniowie Technikum nr 4 osiągając poziom 66,66% (ZSGŻiA – 45,83%).

Egzamin potwierdzający kwalifikacje w zawodzie technik żywienia i usług gastronomicznych (klasyfikacja T.15 – organizacja żywienia i usług gastronomicznych) zdawany był w Technikum nr 3 (ZSGŻiA) oraz w Technikum nr 2 (PCE-ZSP). Wyższą zdawalność osiągnęli uczniowie Zespołu Szkół Gospodarki Żywnościowej i Agrobiznesu - 89,29% (PCE-ZSP - 40%).

Egzamin potwierdzający kwalifikacje zawodowe w kwalifikacji E.13 zdawany był w zawodzie technik teleinformatyk oraz technik informatyk w Technikum nr 4 (ZSM-I). Wyższą zdawalność osiągnęli uczniowie w zawodzie technik informatyk - 89% (technik teleinformatyk - 69%).

## H. Losy absolwentów roku szkolnego 2017/2018 Powiatu Lęborskiego.

### 1. Zespół Szkół Ogólnokształcących nr 1, Zespół Szkół Ogólnokształcących nr 2 w Lęborku.

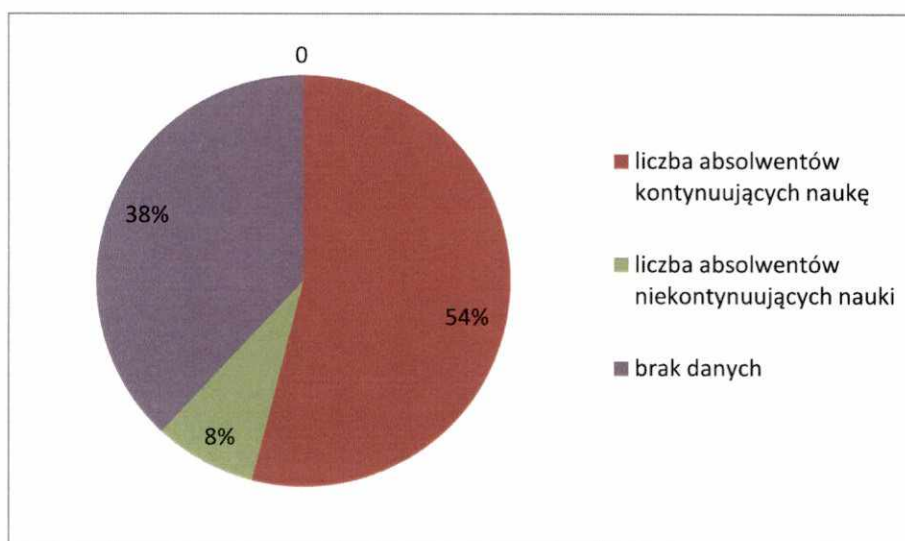
Raport opracowany został w oparciu o dane o 226 absolwentów co stanowi 100% uczniów, którzy ukończyli naukę w powyższych szkołach w 2018 r. Nie udało się dotrzeć do 84 absolwentów, tj. 37,17%.

## Statystyki ogólne

Tabela nr 28. Losy absolwentów ZSO NR 1, ZSO nr 2- kontynuacja nauki.

|                       | Liczba absolwentów | Liczba absolwentów kontynuujących naukę | Liczba absolwentów niekontynuujących nauki | Brak danych |
|-----------------------|--------------------|---|--|-------------|
| Rok szkolny 2017/2018 | 226                | 123 (54%)                               | 19 (8%)                                    | 84(38%)     |

Wykres nr 2. Losy absolwentów ZSO NR 1, ZSO nr 2- kontynuacja nauki.

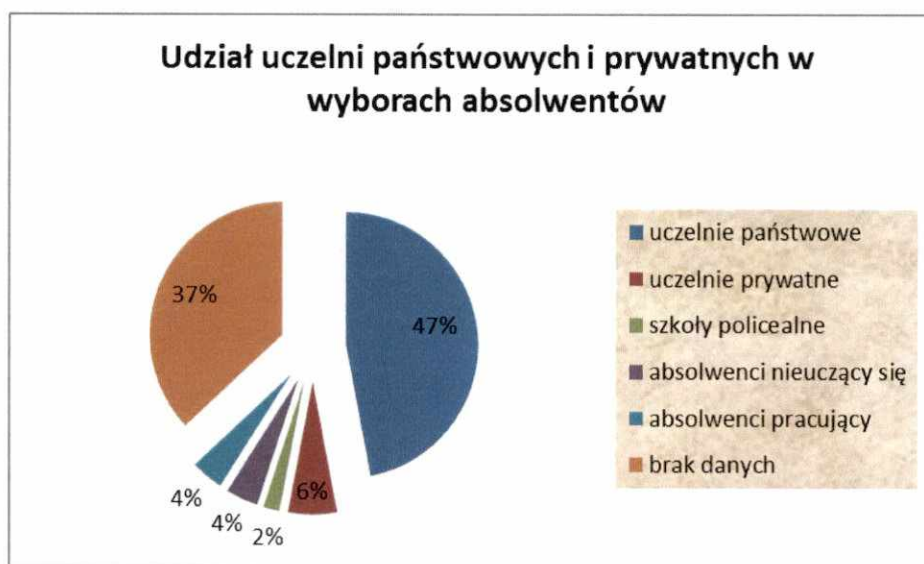




**Tabela nr 29. Udział uczelni państwowych i prywatnych w wyborach absolwentów liceum ogólnokształcącego.**

|                     | Liczba absolwentów | Rodzaj uczelni     |                   |                   | Absolwenci nieuczący się | Absolwenci, którzy podjęli pracę | Brak danych |
|---------------------|--------------------|--------------------|-------------------|-------------------|--------------------------|----------------------------------|-------------|
|                     |                    | Uczelnie państwowe | Uczelnie prywatne | Szkoły policealne |                          |                                  |             |
| Rok szkolny 2017/18 | 226                | 106 (47%)          | 13 (6%)           | 4 (2%)            | 10 (4%)                  | 9 (4%)                           | 84 (37%)    |

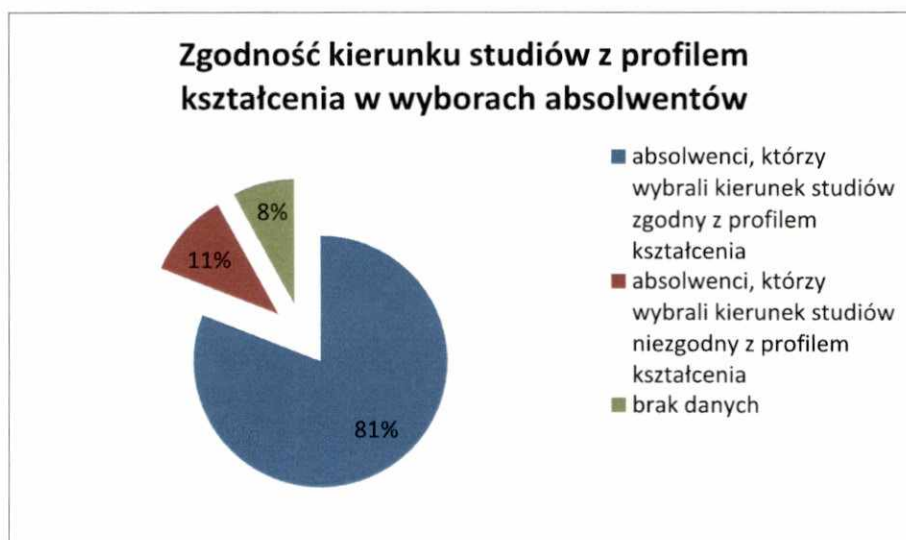
**Wykres nr 3. Udział uczelni państwowych i prywatnych w wyborach absolwentów liceum ogólnokształcącego.**



**Tabela nr 30. Zgodność kierunków studiów z profilem kształcenia w wyborach absolwentów liceum ogólnokształcącego.**

|                     | Liczba absolwentów | Absolwenci, którzy wybrali kierunek studiów zgodny z profilem kształcenia | Absolwenci, którzy wybrali kierunek studiów niezgodny z profilem kształcenia | Brak danych |
|---------------------|--------------------|---|--|-------------|
| Rok szkolny 2017/18 | 226                | 81%   | 11%  | 8%          |

Wykres 4. Zgodność kierunków studiów z profilem kształcenia w wyborach absolwentów liceum ogólnokształcącego.



2. Powiatowe Centrum Edukacyjne – Zespół Szkół Ponadgimnazjalnych, Zespół Szkół Mechaniczno- Informatycznych, Zespół Szkół Gospodarki Żywności i Agrobiznesu w Lęborku.

Raport opracowany został w oparciu o dane o 451 absolwentach, z czego 296 to absolwenci techników i 155 zasadniczych szkół zawodowych, którzy ukończyli naukę w powyższych szkołach w 2018 r.

## Statystyki ogólne Technikum

Tabela nr 31. Zgodność kierunków studiów z profilem kształcenia w wyborach absolwentów technikum.

|                     | Liczba absolwentów | Absolwenci, którzy wybrali kierunek studiów zgodny z profilem kształcenia | Absolwenci, którzy wybrali kierunek studiów niezgodny z profilem kształcenia | Kursy      |
|---------------------|--------------------|---|--|------------|
| Rok szkolny 2017/18 | 296                | 51<br>(17%)   | 54<br>(18%)  | 14<br>(5%) |

Wykres nr 5. Zgodność kierunków studiów z profilem kształcenia w wyborach absolwentów technikum.

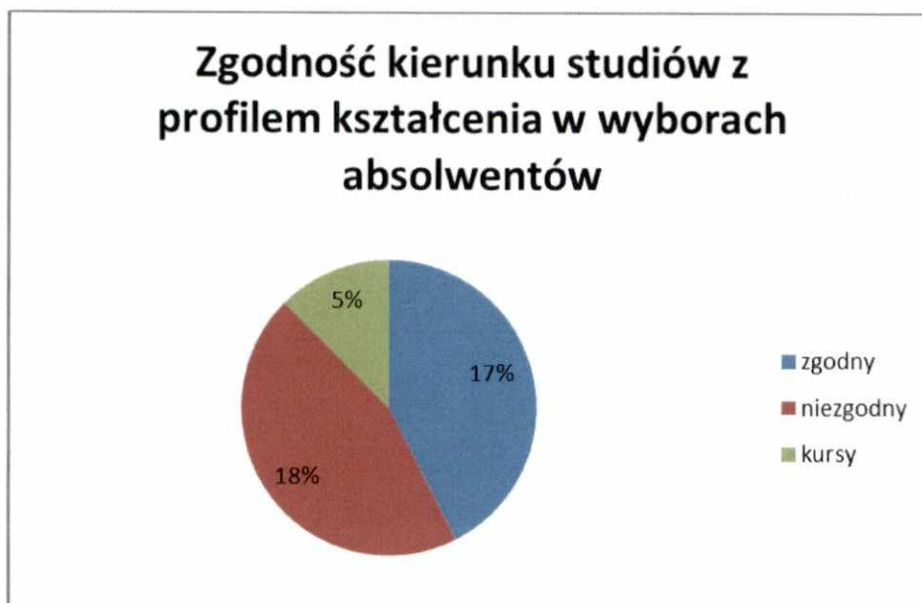


Tabela nr 32. Zgodność podjęcia pracy z profilem kształcenia w wyborach absolwentów technikum.

|                     | Liczba absolwentów | Absolwenci, którzy podjęli pracę zgodną lub pokrewną z kierunkiem kształcenia | Absolwenci, którzy podjęli pracę niezgodną z kierunkiem kształcenia | Bezrobotni | Praca za granicą |
|---------------------|--------------------|---|---|------------|------------------|
| Rok szkolny 2017/18 | 296                | 64 (21,5%)  | 66 (22%)  | 65 (22%)   | 17 (6%)          |

Wykres nr 6. Zgodność podjęcia pracy z profilem kształcenia w wyborach absolwentów technikum

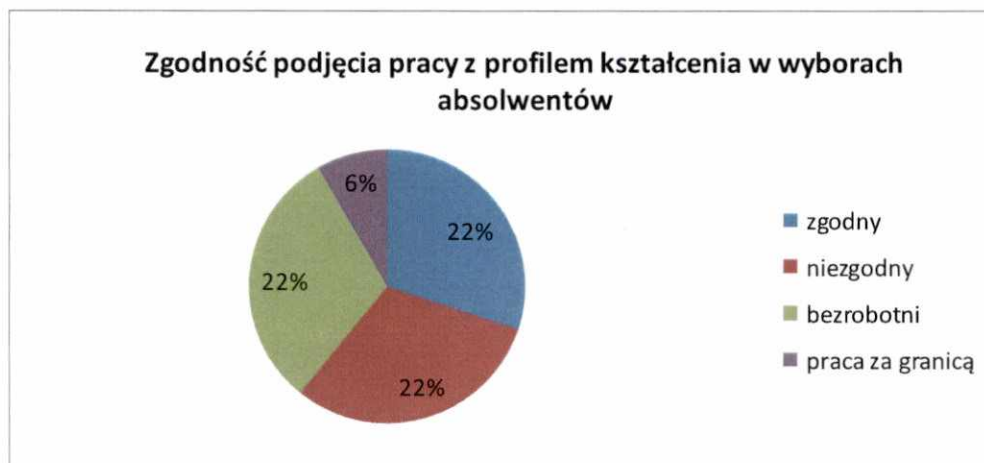




Tabela nr 33. Absolwenci technikum wiążący swoją przyszłość ze służbami mundurowymi.

|                     | Liczba absolwentów | Wiążą swoją przyszłość ze służbami mundurowymi |          |                |                  |
|---------------------|--------------------|--|----------|----------------|------------------|
|                     |                    | Wojskiem                                       | Policją  | Strażą pożarną | Strażą graniczną |
| Rok szkolny 2017/18 | 296                | 13 (4%)  | 4 (1,3%) | 2 (0,7%)       | 4 (1,3%)         |

### Zasadnicza Szkoła Zawodowa

Tabela nr 34. Kontynuacja nauki zasadnicza szkoła zawodowa.

|                       | Liczba absolwentów | Liczba absolwentów kontynuujących naukę | Liczba absolwentów niekontynuujących nauki | Brak danych |
|-----------------------|--------------------|---|--|-------------|
| Rok szkolny 2017/2018 | 155                | 38 (24,5%)                              | 117 (75,5%)                                | 0           |

Wykres nr 7. Kontynuacja nauki zasadnicza szkoła zawodowa.

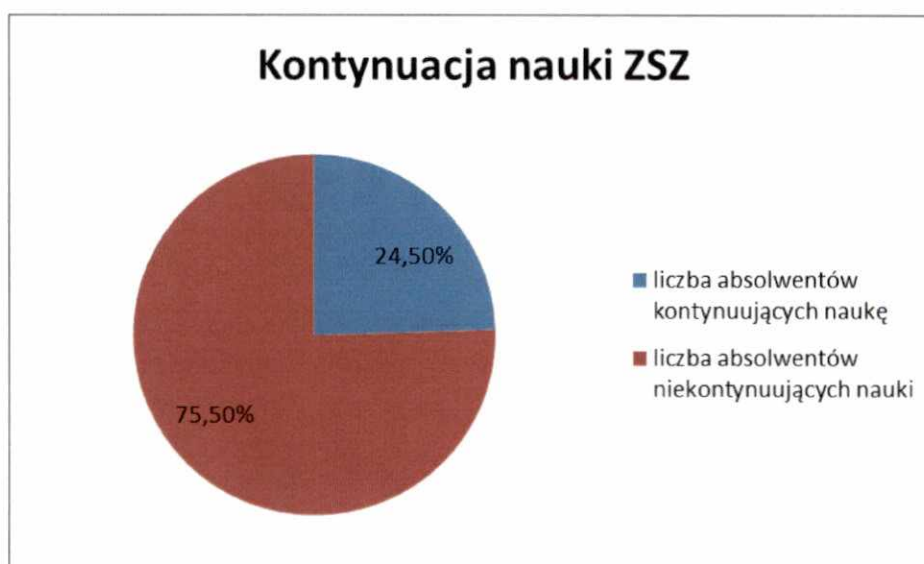
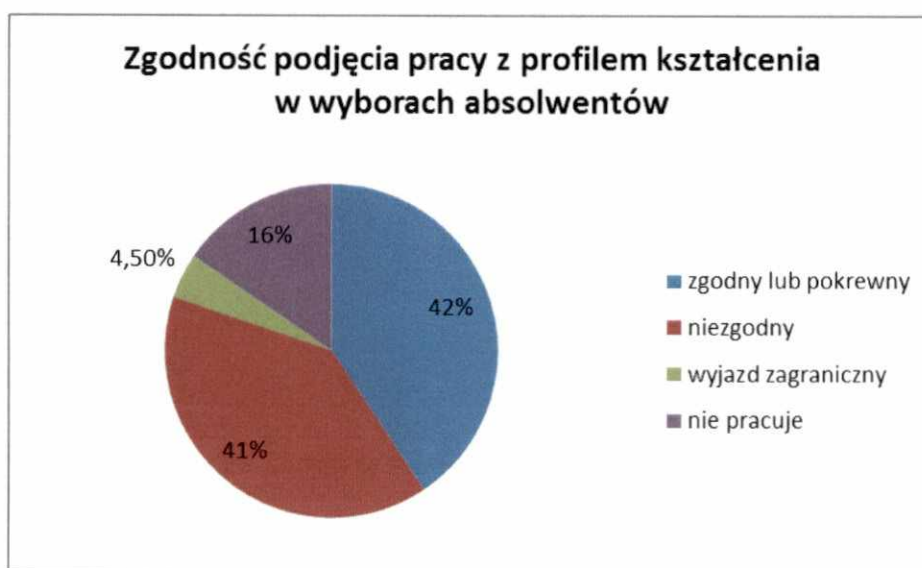


Tabela nr 35. Zgodność podjęcia pracy z profilem kształcenia w wyborach absolwentów zasadniczej szkoły zawodowej.

|                       | Liczba absolwentów | Absolwenci, którzy podjęli |                        |                    | Nie pracuje |
|-----------------------|--------------------|----------------------------|------------------------|--------------------|-------------|
|                       |                    | pracę w wyuczonym zawodzie | pracę w innym zawodzie | wyjazd zagraniczny |             |
| Rok szkolny 2017/2018 | 155                | 65<br>(42%)                | 63<br>(41%)            | 7<br>(4,5%)        | 25<br>(16%) |

Wykres nr 8. Zgodność podjęcia pracy z profilem kształcenia w wyborach absolwentów zasadniczej szkoły zawodowej.



### 3. Specjalny Ośrodek Szkolno – Wychowawczy

Tabela nr 36. Losy absolwentów Zasadniczej Szkoły Zawodowej Specjalnej nr 4

| Liczba absolwentów | Płeć - K | Płeć - M | Podjęcie pracy | Zarejestrowany w PUP | Założenie rodziny | Ciąża | Renta ZUS |
|--------------------|----------|----------|----------------|----------------------|-------------------|-------|-----------|
| 7                  | 4        | 3        | 2              | 2                    | 2                 | 2     | 2         |

Tabela nr 37. Losy absolwentów Szkoły Przystosabiającej do Pracy.

| Liczba absolwentów | Płeć - K | Płeć - M | Praca dorywcza | Zarejestrowany w PUP | Założenie rodziny | Renta ZUS | Stowarzyszenia Osrodki dziennego pobytu Inne formy |
|--------------------|----------|----------|----------------|----------------------|-------------------|-----------|--|
| 5                  | 2        | 3        | 1              | 0                    | 1                 | 5         | 2  |

**4. Wnioski:**

1. Większość absolwentów Liceów Ogólnokształcących badanego rocznika to osoby kontynuujące naukę na wyższych uczelniach lub w szkole policealnej (54 %).
2. 8% absolwentów nie kontynuuje nauki z różnych powodów: podjęcie pracy (4%), roczna przerwa (4%).
3. Absolwenci ZSO nr 1 najczęściej wybierają uniwersytety - 31% i politechniki -18%, akademie wojskowe - 5% oraz medyczne 5%.
4. Absolwenci liceów w 81% wybierają kierunki studiów zgodny lub pokrewny z profilem kształcenia, w 11% jest to kierunek niezgodny z dotychczasowym profilem kształcenia.
5. Absolwenci techników kontynuują naukę w 17% na kierunkach zgodnych lub zbieżnych z dotychczasowym kierunkiem kształcenia, w 18% są to kierunki niezgodne, 5% absolwentów wybrało kursy szkoleniowe, w 8% (25 osób) szkoła nie uzyskała informacji o absolwentach.
5. Większość absolwentów decyduje się na podjęcie pracy - 43,5%, z czego 21,5% to praca zgodna lub pokrewna z dotychczasowym profilem kształcenia, w 22% zatrudnienie obejmuje pracę niezgodną z kierunkiem kształcenia. Na wyjazd za granicę zdecydowało się 6%, 22% absolwentów nie pracuje i figuruje jako osoby bezrobotne w Powiatowym Urzędzie Pracy.
6. Absolwenci technikum w ilości 23 osób zadeklarowała, że zwiąże swoją przyszłość ze służbami mundurowymi, tj. z wojskiem – 13 osób (4%), policją – 4 (1,3%), strażą pożarną – 2 (0,7%), strażą graniczną – 4 (1,3%).
7. Absolwenci Zasadniczych Szkół Zawodowych kontynuują naukę w 24,5%, natomiast nie kontynuuje nauki 75,5%.
8. Większość absolwentów ZSZ decyduje się na podjęcie pracy – 88%, z czego 42% to praca zgodna lub pokrewna z dotychczasowym profilem kształcenia, w 41% zatrudnienie obejmuje pracę w innym zawodzie. Na wyjazd za granicę zdecydowało się 4,5%, 16% absolwentów nie pracuje i figuruje jako osoby bezrobotne w Powiatowym Urzędzie Pracy.
9. Absolwenci SOSW w większości korzystają z rent ZUS-u (58%), jak również podjęli pracę – 2 osoby (17%), 1 osoba pracuje dorywczo, zarejestrowanych w PUP są 2 osoby (17%), 2 osoby korzystają z usług stowarzyszeń lub ośrodka dziennego pobytu.



## **5. Rekomendacje.**

1. Doradztwo zawodowe powinno mieć charakter ciągły. Młodzi ludzie są labilni w swoich preferencjach edukacyjno-zawodowych i powinni mieć stały dostęp do wsparcia oferowanego przez doradcę zawodowego.
2. W szkołach podstawowych, w klasach przedostatnich i programowo najwyższych decyzje uczniów powinny być wsparte profesjonalnym doradztwem i opinią wykwalifikowanych specjalistów, np. w Poradni Psychologiczno – Pedagogicznej, ponieważ wtedy podejmowane są najważniejsze decyzje dotyczące wyboru ścieżki edukacyjno-zawodowej (wybór szkoły ponadpodstawowej).
3. Należy zmienić nastawienie uczniów i ich rodziców, dyrektorów, pedagogów, nauczycieli, wychowawców wobec doradztwa zawodowego, uświadomić im znaczenie tego rodzaju aktywności. Konieczne jest propagowanie znaczenia i korzyści płynących ze sprawnie działającego doradztwa, zarówno wśród dyrektorów i nauczycieli, jak i wśród uczniów i rodziców.
4. W szkołach podstawowych doradztwo zawodowe powinno opierać się na zorganizowanym i w pełni zaplanowanym działaniu, opracowanym i reprezentowanym przez Radę Pedagogiczną Wewnątrzszkolnym Systemie Doradztwa Zawodowego (WSDZ).
5. Doradztwo zawodowe powinno być ważne, zarówno z perspektywy jednostki (ucznia), jak również z perspektywy makro, czyli perspektywy rynku pracy i osób się nim zajmujących. W rezultacie będą to korzyści związane z ograniczeniem rozmiarów bezrobocia strukturalnego, oznaczającego niedopasowania podaży i popytu na pracę w wymiarze kwalifikacji zawodowych osób aktywnych zawodowo. Z perspektywy makrospołecznej oznacza to mniejsze wydatki budżetowe przeznaczone na zasiłki, szkolenia, kursy etc. Odnosząc się do perspektywy jednostkowej, wskazać należy na profity w postaci poprawy sytuacji materialnej, poczucia własnej wartości i poczucia spełnienia (afirmacji) dzięki wykonywaniu pracy odpowiadającej predyspozycjom i preferencjom poszczególnych osób.
6. Należy zwiększyć powiązania między systemem doradztwa zawodowego a monitoringiem rynku pracy.
7. Należy systematycznie monitorować funkcjonowanie doradztwa zawodowego we wszystkich typach szkół – istnieje znaczne zróżnicowanie stanu doradztwa zawodowego w poszczególnych szkołach powiatu lęborskiego.
8. Należy włączyć instytucje w system doradztwa zawodowego, np. organizowanie cyklicznych spotkań w celu omówienia dotychczasowych działań i stwierdzonych problemów.

9. Należy włączyć pracodawców w system doradztwa zawodowego w regionie. Ich udział pozwoli na przybliżenie młodym ludziom „świata pracy” i prezentowanie im faktycznych potrzeb rynku pracy. Szkoły powinny nawiązywać szeroką współpracę z licznymi pracodawcami z regionu. Dotyczy to nie tylko szkół zawodowych, ale również szkół podstawowych i liceów ogólnokształcących, poprzez np. udział swoich przedstawicieli w zajęciach z doradztwa zawodowego, wycieczki zawodoznawcze w zakładach pracy, łączne organizowanie targów edukacyjnych i targów pracy.

10. Należy podjąć działania mające na celu identyfikację i popularyzację dobrych praktyk z zakresu funkcjonowania systemu doradztwa zawodowego w szkołach.

*Material "Losy absolwentów roku szkolnego 2017/2018 Powiatu Łębskiego" przygotowała Pani Bożena Murawska- konsultant powiatowy ds. doradztwa edukacyjno-zawodowego.*

### **VIII. Finansowanie oświaty.**

**Tabela nr 38. Finansowanie publicznych szkół ponadgimnazjalnych ponad należną subwencję.**

| <b>l.p.</b> | <b>WYSZCZEGÓLNIENIE:</b>  | <b>RAZEM: ZSO 1, ZSO 2, ZSGŻIA, ZSM-I, PCE-ZSP, SOSW W ROKU 2017</b> |
|-------------|---|--|
| 1.          | KWOTA SUBWENCJI WG ALGORYTMU  | 22 537 062,68  |
| 2.          | LICZBA UCZNIÓW  | 2 679  |
| 3.          | WYDATKI SZKÓŁ   | 24 346 430,56  |
| 4.          | ŚREDNIA KWOTA SUBWENCJI NA 1 UCZNIĄ/SŁUCHACZĄ                         | 8 412,49   |
| 5.          | ŚREDNIE WYDATKI NA 1 UCZNIĄ/SŁUCHACZĄ                                 | 9 087,88   |
| 6.          | ŚREDNIA DOPLATA POWIATU NA 1 UCZNIĄ/SŁUCHACZĄ PONAD NALEŻNĄ SUBWENCJĘ | -675,39  |

**Tabela nr 39. Plan i wykonanie wydatków jednostek oświatowych na koniec roku budżetowego oraz źródła finansowania w 2017 roku /na dzień 31.12.2017 r.**

| L.p. | Nazwa jednostki                                      | PLAN                 |                           | WYKONANIE            | Subwencja oświatowa wg metryczki MEN marzec 2017 r. | Źródła finansowania  |                   | Dochody Powiatu     |  | Razem (E+F+G)        |
|------|--|----------------------|---------------------------|----------------------|---|----------------------|-------------------|---------------------|--|----------------------|
|      |  | OGÓLEM               | w tym subwencja oświatowa | OGÓLEM               |   | Subwencja oświatowa  | Dotacje           | OGÓLEM              | w tym refundacja wydatków Unijnych za rok 2017 |                      |
|      |  | A                    | B                         | C                    |   | E                    | F                 | G                   | H  |                      |
| 1    | ZSO nr 1   | 2 681 828,00         | 2 210 578,00              | 2 625 019,91         | 2 001 286,68  | 2 210 054,47         | 17 620,00         | 397 345,44          | 125512,15                                      | 2 625 019,91         |
| 2    | ZSO nr 2   | 2 886 683,00         | 2 686 609,00              | 2 816 826,53         | 2 577 773,01  | 2 686 079,74         | 0,00              | 130 746,79          | 70669,96                                       | 2 816 826,53         |
| 3    | ZSM-I  | 4 716 180,00         | 4 075 343,00              | 4 602 693,76         | 4 356 424,51  | 4 073 681,84         | 3 800,00          | 525 211,92          | 274617,82                                      | 4 602 693,76         |
| 4    | PCE-ZSP  | 5 124 043,00         | 4 540 152,00              | 4 886 292,74         | 4 571 121,94  | 4 540 152,00         | 18 074,50         | 328 066,24          | 279920,91                                      | 4 886 292,74         |
| 5    | ZSGŻIA   | 5 229 313,00         | 4 475 427,00              | 5 171 660,33         | 4 435 100,10  | 4 474 818,78         | 6 256,40          | 690 585,15          | 422702,5                                       | 5 171 660,33         |
| 6    | SOS-W  | 5 598 410,00         | 4 655 203,00              | 5 535 640,77         | 4 595 356,44  | 4 654 920,61         | 34 428,02         | 846 292,14          | 118280,14                                      | 5 535 640,77         |
| 7    | PP-P   | 1 245 508,00         | 1 051 006,00              | 1 204 144,87         | 1 757 606,88  | 1 050 891,53         | 14 828,82         | 138 424,52          | 53891,13                                       | 1 204 144,87         |
| 8    | MDK  | 872 442,00           | 851 654,00                | 869 417,98           |   | 851 654,00           | 0,00              | 17 763,98           | 4245,59  | 869 417,98           |
| 9    | POA  | 202 515,00           | 202 404,00                | 202 323,15           |   | 202 323,15           | 0,00              | 0,00                | 0  | 202 323,15           |
| 10   | Starostwo Powiatowe - szkoły niepubliczne, stypendia | 2 588 479,00         | 2 479 138,00              | 2 574 523,96         | 2 932 844,44  | 2 465 183,00         | 84 227,00         | 21 056,96           | 0  | 2 570 466,96         |
|      | <b>Razem</b>   | <b>31 145 401,00</b> | <b>27 227 514,00</b>      | <b>30 488 544,00</b> | <b>27 227 514,00</b>                                | <b>27 209 759,12</b> | <b>179 234,74</b> | <b>3 095 493,14</b> | <b>1 349 840,20</b>                            | <b>30 484 487,00</b> |
| 11   | REZERWA-niewydatkowana subwencja ZWROTY              | 0                    | 0,00                      |                      |   | 17754,88             |                   |                     |  |                      |
|      | <b>Razem</b>   | <b>31 145 401,00</b> | <b>27 227 514,00</b>      | <b>30 488 544,00</b> | <b>27 227 514,00</b>                                | <b>27 227 514,00</b> | <b>179 234,74</b> | <b>3 095 493,14</b> | <b>1 349 840,20</b>                            | <b>30 484 487,00</b> |

Subwencja oświatowa wg metryczki oświatowej z marca 2017 roku na rok 2017 wyniosła 27 227 514,00 zł.

Wykonanie jednostek oświatowych na dzień 31.12.2017 roku wyniosło 30 488 544,00 zł, co stanowi 97,89% planu. W stosunku do otrzymanej subwencji wykonanie wynosi 111,97%.

Na wykonanie w wierszu 10 Tabeli nr 39 - Starostwo Powiatowe składają się następujące pozycje:

- szkoły niepubliczne – 2 210.312 zł,
- stypendia Starosty Lęborskiego – 226.728,00 zł,
- nagrody Starosty Lęborskiego – 32.200,00 zł,
- dotacja z Ministerstwa Obrony Narodowej na zajęcia edukacji wojskowej w PCE-ZSP - 105.283,96 zł.



Dochody jednostek wykazane w tabeli nr 39 „Plan i wykonanie wydatków jednostek oświatowych na koniec roku budżetowego oraz źródła finansowania w 2017 roku /na dzień 31.12.2017 r./” są to dochody wydatkowane przez jednostki z tych dochodów, które zostały przez jednostki wykonane.

Wykonanie dochodów oraz wykonanie wydatków przedstawione odpowiednio w tabeli nr 40 oraz tabeli nr 41 wynikają ze sprawozdań RB-27s

**Tabela nr 40. Wykonanie dochodów w 2017 r. /na dzień 31.12.2017 r. /**

| L.p.       | Nazwa jednostki  | Plan              | Wykonanie         |
|------------|--|-------------------|-------------------|
| 1.         | Zespół Szkół Ogólnokształcących nr 1                         | 76 689,00         | 87 065,80         |
| 2.         | Zespół Szkół Ogólnokształcących nr 2                         | 43 500,00         | 37 543,08         |
| 3.         | Zespół Szkół Mechaniczno-Informatycznych                     | 42 515,00         | 46 596,94         |
| 4.         | Powiatowe Centrum Edukacyjne-Zespół Szkół Ponadgimnazjalnych | 121 143,00        | 119 962,13        |
| 5.         | Zespół Szkół Gospodarki Żywnościowej i Agrobiznesu           | 5 840,00          | 9 818,23          |
| 6.         | Specjalny Ośrodek Szkolno-Wychowawczy                        | 283 666,00        | 283 755,59        |
| 7.         | Poradnia Psychologiczno – Pedagogiczna                       | 250,00            | 607,00            |
| 8.         | Młodzieżowy Dom Kultury                                      | 9 655,00          | 9 517,91          |
| 9.         | Powiatowe Ognisko Artystyczne                                | 0,00              | 38,00             |
| <b>11.</b> | <b>Razem</b>   | <b>583 258,00</b> | <b>594 904,68</b> |

Z danych zamieszczonych w powyższej tabeli wynika, że najwyższe wykonanie dochodów podobnie jak w roku 2016 było w Specjalnym Ośrodku Szkolno - Wychowawczym w Lęborku.

**Tabela nr 41. Wykonanie wydatków – jednostek oświatowych w 2017 r.**

| L.p. | Wyszczególnienie                     | Wykonanie    | Subwencja 2017(marzec 2017r.) | Deficyt (+) / nadwyżka (-) wykonania na 2017 rok w stosunku do subwencji wyrażona w % | Średnia ilość uczniów w 2017 r.* | Wykonanie na jednego ucznia |
|------|--------------------------------------|--------------|-------------------------------|---|----------------------------------|-----------------------------|
| 1.   | Poradnia Psychologiczno-Pedagogiczna | 1 150 253,74 | 1 757 606,88                  | x   | x                                | x                           |
| 2.   | Młodzieżowy Dom Kultury              | 865 172,39   |                               |   |                                  |                             |

**Informacja o stanie realizacji zadań oświatowych Powiatu Lęborskiego za rok szkolny 2017/2018**

|          |  |                      |                      |                |          |           |
|----------|--|----------------------|----------------------|----------------|----------|-----------|
| 3.       | Powiatowe Ognisko Artystyczne                      | 202 323,15           |                      |                |          |           |
| <b>x</b> | <b>RAZEM</b>                                       | <b>2 217 749,28</b>  | <b>1 757 606,88</b>  | <b>-26,18%</b> | <b>x</b> | <b>x</b>  |
| 4.       | Zespół Szkół Ogólnokształcących nr 1               | 2 499 507,76         | 2 001 286,68         | -24,90%        | 314      | 7 960,22  |
| 5.       | Zespół Szkół Ogólnokształcących nr 2               | 2 746 156,57         | 2 577 773,01         | -6,53%         | 380      | 7 226,73  |
| 7.       | Zespół Szkół Mechaniczno - Informatycznych         | 4 328 075,94         | 4 356 424,51         | 0,65%          | 611      | 7 083,59  |
| 8.       | Powiatowe Centrum Edukacyjne – ZSP                 | 4 606 371,83         | 4 571 121,94         | -0,77%         | 624      | 7 382,01  |
| 9.       | Zespół Szkół Gospodarki Żywnościowej i Agrobiznesu | 4 748 957,83         | 4 435 100,10         | -7,08%         | 584      | 8 131,78  |
| 10.      | Specjalny Ośrodek Szkolno - Wychowawczy            | 5 417 360,63         | 4 595 356,44         | -17,89%        | 126      | 42 994,93 |
| <b>x</b> | <b>RAZEM</b>                                       | <b>24 346 430,56</b> | <b>22 537 062,68</b> | <b>x</b>       | <b>x</b> | <b>x</b>  |
|          | <b>SUMA KOŃCOWA</b>                                | <b>26 564 179,84</b> | <b>24 294 669,56</b> | <b>x</b>       | <b>x</b> | <b>x</b>  |

\* Średnia ilość uczniów w 2017 roku – sposób wyliczenia: ilość uczniów (stan na dzień 30.09.2016 r. – rok szkolny 2016/2017) x 8 miesięcy dodano do ilości uczniów (stan na dzień 30.09.2017 r. – rok szkolny 2017/2018) x 4 miesiące i podzielono przez 12 miesięcy.

Wykonanie na jednego ucznia w 2017 roku było najmniejsze w Zespole Szkół Mechaniczno - Informatycznych w Lęborku (7.083,59 zł na jednego ucznia), a największe w Zespole Szkół Gospodarki Żywnościowej i Agrobiznesu w Lęborku (8.131,78 zł na jednego ucznia).

Ze względu na specyfikację SOS-W nie bierze się go w tym porównaniu pod uwagę.

Zgodnie art. 30 a ust. 1 ustawy z dnia 26 stycznia 1982 r. Karta Nauczyciela (tj. Dz. U. z 2018 r. poz. 967 ze zm.) organ prowadzący szkołę lub placówkę ma obowiązek sporządzić analizę poniesionych w poprzednim roku kalendarzowym wydatków na wynagrodzenie nauczycieli w odniesieniu do wysokości średnich wynagrodzeń oraz średniorocznej struktury zatrudnienia nauczycieli na poszczególnych stopniach awansu zawodowego. Powiat Lęborski w roku 2017 osiągnął średnie wynagrodzenie dla nauczycieli we wszystkich stopniach awansu zawodowego.

Tabela nr 42. Porównanie średnich wynagrodzeń nauczycieli wg. stopni awansu w poszczególnych placówkach do średniego wynagrodzenia wynikającego z ustawy KN.

| Nazwa jednostki  | Stażyści                          |                                |         | Kontraktowi                       |                                |         | Mianowani                         |                                |         | Dyplomowani                       |                                |         |
|--|-----------------------------------|--------------------------------|---------|-----------------------------------|--------------------------------|---------|-----------------------------------|--------------------------------|---------|-----------------------------------|--------------------------------|---------|
|  | średnie wynagrodzenie w jednostce | średnie wynagrodzenie z ustawy | Różnica | średnie wynagrodzenie w jednostce | średnie wynagrodzenie z ustawy | Różnica | średnie wynagrodzenie w jednostce | średnie wynagrodzenie z ustawy | Różnica | średnie wynagrodzenie w jednostce | średnie wynagrodzenie z ustawy | Różnica |
| Młodzieżowy Dom Kultury  | 2 320,35                          | 2 752,92                       | -432,57 | 2 361,78                          | 3 055,74                       | -693,96 | 3 913,53                          | 3 964,20                       | -50,67  | 5 066,60                          | 5 065,37                       | 1,23    |
| Poradnia Psychologiczno - Pedagogiczna                         | 3 319,91                          | 2 752,92                       | 566,99  | 3 014,90                          | 3 055,74                       | -40,84  | 3 779,37                          | 3 964,20                       | -184,83 | 4 675,93                          | 5 065,37                       | -389,44 |
| Powiatowe Centrum Edukacyjne - Zespół Szkół Ponadgimnazjalnych | 2 865,75                          | 2 752,92                       | 112,83  | 3 238,99                          | 3 055,74                       | 183,25  | 4 129,76                          | 3 964,20                       | 165,56  | 5 398,96                          | 5 065,37                       | 333,59  |
| Powiatowe Ognisko Artystyczne                                  | 2 820,97                          | 2 752,92                       | 68,05   | 2 273,39                          | 3 055,74                       | -782,35 | 0,00                              | 3 964,20                       | -       | 4 521,17                          | 5 065,37                       | -544,20 |
| Specjalny Ośrodek Szkolno - Wychowawczy                        | 0,00                              | 2 752,92                       | -       | 2 857,61                          | 3 055,74                       | -198,13 | 4 577,14                          | 3 964,20                       | 612,94  | 5 780,14                          | 5 065,37                       | 714,77  |
| Zespół Szkół Gospodarki Żywnościowej i Agrobiznesu             | 0,00                              | 2 752,92                       | -       | 3 287,23                          | 3 055,74                       | 231,49  | 3 816,82                          | 3 964,20                       | -147,38 | 4 876,65                          | 5 065,37                       | -188,72 |
| Zespół Szkół Mechaniczno - Informatycznych                     | 2 706,62                          | 2 752,92                       | -46,30  | 3 686,83                          | 3 055,74                       | 631,09  | 4 133,05                          | 3 964,20                       | 168,85  | 5 020,20                          | 5 065,37                       | -45,17  |
| Zespół Szkół Ogólnokształcących nr 2                           | 3 198,94                          | 2 752,92                       | 446,02  | 3 730,87                          | 3 055,74                       | 675,13  | 4 075,64                          | 3 964,20                       | 111,44  | 4 964,71                          | 5 065,37                       | -100,66 |
| Zespół Szkół Ogólnokształcących nr 1                           | 2 948,68                          | 2 752,92                       | 195,76  | 2 809,85                          | 3 055,74                       | -245,89 | 4 141,18                          | 3 964,20                       | 176,98  | 4 998,25                          | 5 065,37                       | -67,12  |



Tabela nr 43. Sprawozdanie z wysokości średnich wynagrodzeń nauczycieli na poszczególnych stopniach awansu zawodowego w szkołach prowadzonych przez powiat łębski.

| Lp. | Stopnie awansu zawodowego | Wskaźnik i określone w art. 30 ust. 3 Karty Nauczyciela | Średnie wynagrodzenie                  |                                       | Średnioroczna liczba etatów ustalana dla okresów obowiązywania poszczególnych kwot bazowych |                                       | Suma iloczynów średniorocznej liczby etatów i średnich wynagrodzeń, o których mowa w art. 30 ust. 3 Karty Nauczyciela, ustalonych dla okresów obowiązywania poszczególnych kwot bazowych | Wydatki poniesione w roku na wynagrodzenia w składnikach wskazanych w art. 30 ust.1 Karty Nauczyciela | Kwota różnicy |
|-----|---------------------------|---|--|---------------------------------------|---|---------------------------------------|--|---|---------------|
|     |                           |   | od dnia 1 stycznia do dnia 31 sierpnia | od dnia 1 września do dnia 31 grudnia | od dnia 1 stycznia do dnia 31 sierpnia  | od dnia 1 września do dnia 31 grudnia |  |   |               |
|     |                           |   | (kol. 3 x B1)                          | (kol. 3 x B2)                         |   |                                       | 8x(kol.4x kol.6)+4x(kol.5xkol.7)   | (kol. 9 - kol. 8)   |               |
| 1   | 2                         | 3   | 4                                      | 5                                     | 6   | 7                                     | 8  | 9   | 10            |
| 1   | nauczyciel stażysta       | 100%  | 2 752,92                               | 2 752,92                              | 8,94  | 6,54                                  | 268 905,23   | 273 638,60  | 4 733,37      |
| 2   | nauczyciel kontraktowy    | 111%  | 3 055,74                               | 3 055,74                              | 21,09   | 27,60                                 | 852 918,15   | 916 068,56  | 63 150,41     |
| 3   | nauczyciel mianowany      | 144%  | 3 964,20                               | 3 964,20                              | 46,65   | 42,03                                 | 2 145 900,74   | 2 234 131,86  | 88 231,12     |
| 4   | nauczyciel dyplomowany    | 184%  | 5 065,37                               | 5 065,37                              | 183,81  | 185,46                                | 112 062 019,36   | 11 402 554,57   | 196 335,21    |

### Finansowanie zadań dodatkowych.

- **Nauczanie indywidualne**

Zarząd Powiatu na mocy obowiązujących przepisów ma obowiązek finansowania nauczania indywidualnego uczniów, którzy posiadają orzeczenie Poradni Psychologiczno-Pedagogicznej o takiej potrzebie.

**Tabela nr 44. Koszty nauczania indywidualnego w roku szkolnym 2017/2018.**

| Wyszczególnienie | Ilość uczniów nauczanych indywidualnie w okresie IX-XII 2017 r. | Ilość uczniów nauczanych indywidualnie w okresie I-VIII 2018 r. | Koszt nauczania indywidualnego w okresie IX-XII 2017 r. | Koszt nauczania indywidualnego w okresie I-VIII 2018 r. |
|------------------|---|---|---|---|
| ZSO nr 1         | 0   | 0   | 0,00 zł   | 0,00 zł   |
| ZSO nr 2         | 6   | 7   | 55 685,91 zł  | 129 936,59 zł   |
| ZSGŻiA           | 0   | 1   | 0,00 zł   | 3 238,19 zł   |
| ZSM-I            | 3   | 4   | 27 160,00 zł  | 58 106,00 zł  |
| PCE-ZSP          | 0   | 0   | 0,00 zł   | 0,00 zł   |
| SOSW             | 9   | 10  | 59 251,12 zł  | 135 264,60 zł   |
| <b>RAZEM</b>     | <b>18</b>   | <b>22</b>   | <b>142 097,03 zł</b>                                    | <b>326 545,38 zł</b>                                    |

W roku szkolnym 2017/2018 łączny koszt nauczania indywidualnego wyniósł 468.642,41 zł. W porównaniu z rokiem 2016/2017 jest to o 92.352,35 zł mniej. Porównując do ubiegłego roku szkolnego z nauczania indywidualnego skorzystało 6 osób mniej w okresie IX-XII 2017 roku, a w okresie od I-VI 2018 roku z nauczania indywidualnego skorzystało mniej o 3 osoby.

- **Zindywidualizowana ścieżka kształcenia**

Zindywidualizowana ścieżka kształcenia jest organizowana dla uczniów, którzy mogą uczęszczać do szkoły, ale ze względu na trudności w funkcjonowaniu wynikające w szczególności ze stanu zdrowia nie mogą realizować wszystkich zajęć edukacyjnych wspólnie z oddziałem szkolnym i wymagają dostosowania organizacji i procesu nauczania do ich specjalnych potrzeb edukacyjnych.

W roku szkolnym realizowano zindywidualizowane ścieżki kształcenia dla dwóch uczniów Zespołu Szkół Ogólnokształcących nr 2 w Lęborku oraz trzech uczniów Zespołu Szkół Mechaniczno - Informatycznych w Lęborku. Koszt zindywidualizowanych ścieżek kształcenia w roku szkolnym wyniósł 32.605,76 zł.

• Urlopy zdrowotne

Tabela nr 45. Koszty urlopów zdrowotnych w roku szkolnym 2017/2018.

| Nazwa Szkoły | Liczba nauczycieli przebywających na urloпах | Okres przebywania na urlopie w miesiącach (jak długo ilu nauczycieli np. 1-12 miesięcy)       | Koszt (całkowity) | Stopień awansu nauczycieli przebywających na urlopie (ilu nauczycieli z jakim stopniem) |
|--------------|--|---|-------------------|---|
| ZSMI         | 3  | 2-12 miesięcy,<br>1-10 miesięcy   | 152 911,12 zł     | 3-dyplomowani   |
| SOSW         | 1  | 10  | 29 718,75 zł      | mianowany   |
|              | 1  | 8   | 24 483,76 zł      | mianowany   |
| ZSO nr 1     | 2  | 1-6 miesięcy<br>1-2 miesięcy  | 25 194,85 zł      | 1 - dyplomowany<br>1 - dyplomowany  |
| ZSO nr 2     | 5  | 1 - 12 miesięcy<br>1 - 10 miesięcy<br>1 - 10 miesięcy<br>1 - 8,5 miesiąca<br>1 - 8,5 miesiąca | 225 553,56 zł     | 5 x dyplomowany   |
| PCE          | 1  | 1-10 miesięcy   | 44 640,29 zł      | dyplomowany   |
| ZSGŹIA       | 1  | 01.09.2017-<br>31.08.2018   | 67 780,67 zł      | Dyplomowany   |
|              | 1  | 08.07.2017-<br>07.07.2018   | 8 212,40 zł       | Mianowany   |
| PP-P         | 1  | 12 miesięcy   | 47 539,26 zł      | Dyplomowany   |



W porównaniu z rokiem szkolnym 2016/2017 wzrosła liczba nauczycieli przebywających na urlopie zdrowotnym z 9 do 16 w roku szkolnym 2017/2018. Łączny koszt urlopów dla poratowania zdrowia w roku 2017/2018 wyniósł 626.034,66 zł.

• **Odprawy emerytalne**

**Tabela nr 46. Koszt wypłaconych odpraw dla zwolnionych nauczycieli w roku szkolnym 2017/2018.**

| Nazwa szkoły | Podstawa prawna zwolnienia (odpowiednie artykuły ustawy – Karta Nauczyciela)   | Stopień awansu zawodowego nauczyciela | Liczba nauczycieli, którym wypłacono odprawy | Kwota wypłaconych odpraw nauczycielom w roku szkolnym 2017/2018 |
|--------------|--|---------------------------------------|--|---|
| SOSW         | art. 23 ust. 1 pkt 1   | dyplomowany                           | 1  | 16707,33  |
| ZSO nr 1     | art. 20 ust. 1 pkt. 2 w zw. z art. 88  | dyplomowany                           | 1  | 32545,32  |
| ZSO nr 2     | art. 23 ust. 4 pkt 1 porozumienie stron na wniosek nauczyciela   | 2 x<br>Dyplomowany 1 x Mianowany      | 3  | 38808,42  |
| PCE          | art. 23 ust. 4 pkt 1 KN, w związku z art. 1 pkt. 5 ustawy z dnia 16.11.2016 r. o zmianie ustawy o emeryturach i rentach z Funduszu Ubezpieczeń Społecznych | dyplomowany                           | 1  | 14137,56  |
| ZSGŻiA       | art. 88 +art. 20, art. 88 +art.. 23 ust. 1 pkt 1   | Dyplomowany                           | 2  | 44536,05  |
| <b>Razem</b> |  |                                       | <b>8</b>                                     | <b>146734,68</b>  |

Łączna kwota wypłaconych odpraw dla 8 nauczycieli szkół i placówek oświatowych, dla których organem prowadzącym jest Powiat Lęborski wynosi 146734,68 zł.

- **Doskonalenie zawodowe nauczycieli.**

Wykorzystanie środków przeznaczonych na dofinansowanie form doskonalenia zawodowego nauczycieli szkół i placówek oświatowych prowadzonych przez Powiat Lęborski w 2017 roku.

**Tabela nr 47. Podział i rozliczenie środków na doskonalenie zawodowe nauczycieli.**

| Nazwa szkoły                                       | Wysokość środków finansowych przekazanych zgodnie z uchwałą ZPL | Dodatkowe środki przekazane na doskonalenie zawodowe Nauczycieli | suma przekazanych środków | suma wykorzystanych środków | różnica         | % wykorzystania wszystkich przekazanych środków |
|--|---|--|---------------------------|-----------------------------|-----------------|---|
| Zespół Szkół Ogólnokształcących nr 1               | 6 122,00  | 6 170,00   | 12 292,00                 | 11 768,47                   | 523,53          | 95,74%  |
| Zespół Szkół Ogólnokształcących nr 2               | 7 296,00  | 5 100,00   | 12 396,00                 | 11 866,74                   | 529,26          | 95,73%  |
| Zespół Szkół Gospodarki Żywnościowej i Agrobiznesu | 11 657,00   | 4 240,00   | 15 897,00                 | 15 288,78                   | 608,22          | 96,17%  |
| Zespół Szkół Mechaniczno - Informatycznych         | 10 508,00   | 3 142,00   | 13 650,00                 | 11 988,84                   | 1 661,16        | 87,83%  |
| Powiatowe Centrum Edukacyjne-ZSP                   | 11 373,00   | 6 393,00   | 17 766,00                 | 16 517,01                   | 1 248,99        | 92,97%  |
| Specjalny Ośrodek Szkolno-Wychowawczy              | 10 186,00   | 0,00   | 10 186,00                 | 9 565,52                    | 620,48          | 93,91%  |
| Poradnia Psychologiczno-Pedagogiczna               | 2 600,00  | 10 250,00  | 12 850,00                 | 12 739,60                   | 110,40          | 99,14%  |
| Młodzieżowy Dom Kultury                            | 1 662,00  | 2 221,00   | 3 883,00                  | 3 883,00                    | 0,00            | 100,00%   |
| Powiatowe Ognisko Artystyczne                      | 574,00  | 0,00   | 574,00                    | 499,00                      | 75,00           | 86,93%  |
| <b>Razem</b>                                       | <b>61 978,00</b>  | <b>37 516,00</b>   | <b>99 494,00</b>          | <b>94 116,96</b>            | <b>5 377,04</b> | <b>94,60%</b>                                   |

Ponadto w ramach środków zaplanowanych w budżecie na doskonalenie zawodowe nauczycieli przekazano Poradni Psychologiczno - Pedagogicznej 25 824 zł na organizację i prowadzenie wspomaganie szkół i placówek oraz sieci współpracy i samokształcenia dla nauczycieli, w tym nauczycieli zajmujących stanowiska kierownicze. Wykorzystano 25 819,93 zł , tj. 99,9 % przekazanej kwoty.

Tabela nr 48. Podział środków finansowych na doskonalenie zawodowe nauczycieli w 2018 r.

| Lp. | Dysponent  | Zakres realizacji  | Kwota   |
|-----|--|--|---|
| 1.  | Szkoły i placówki oświatowo - wychowawcze        | <b>Podział środków finansowych według liczby etatów</b><br><ul style="list-style-type: none"> <li>● Zespół Szkół Ogólnokształcących nr 1 w Lęborku</li> <li>● Zespół Szkół Ogólnokształcących nr 2 w Lęborku</li> <li>● Zespół Szkół Gospodarki Żywnościowej i Agrobiznesu w Lęborku</li> <li>● Zespół Szkół Mechaniczno - Informatycznych w Lęborku</li> <li>● Powiatowe Centrum Edukacyjne - Zespół Szkół Ponadgimnazjalnych w Lęborku</li> <li>● Specjalny Ośrodek Szkolno - Wychowawczy w Lęborku</li> <li>● Młodzieżowy Dom Kultury</li> <li>● Poradnia Psychologiczno - Pedagogiczna w Lęborku</li> <li>● Powiatowe Ognisko Artystyczne w Lęborku</li> </ul> | <b>58 046 zł</b><br><br>5 068 zł<br>6 404 zł<br><br>9 166 zł<br><br>9 625 zł<br><br>9 615 zł<br><br>12 595 zł<br>1 791 zł<br>3 256 zł<br>526 zł |
| 2.  | Poradnia Psychologiczno - Pedagogiczna w Lęborku | Organizacja i prowadzenie:<br>a) wspomaganie szkół i placówek;<br>b) sieci współpracy i samokształcenia dla nauczycieli, w tym nauczycieli zajmujących stanowiska kierownicze  | <b>24.186 zł</b>  |
| 3.  | Organ prowadzący                                 | Rezerwa  | <b>38 698 zł</b>  |
| x   | <b>RAZEM</b>                                     |  | <b>120 930 zł</b>   |

• **Realizacja projektów w szkołach i placówkach oświatowych.**

W roku szkolnym 2017/2018 w szkołach ponadgimnazjalnych i placówkach oświatowych realizowano 7 projektów unijnych z zakresu zadań oświatowych.

Tabela nr 49 Realizacja projektów w szkołach i placówkach oświatowych.

| L.p. | Nazwa projektu                 | Nazwa szkoły/placówki              | Okres realizacji projektu | Całkowity koszt projektu (w zł) |
|------|--------------------------------|------------------------------------|---------------------------|---------------------------------|
| 1.   | Aktywizacja społeczno-zawodowa | Powiatowe Centrum Edukacyjne - ZSP | 2016-2018                 | 2.276.240,45                    |



**Informacja o stanie realizacji zadań oświatowych Powiatu Lęborskiego za rok szkolny 2017/2018**

|    |  |  |           |               |
|----|--|--|-----------|---------------|
|    | mieszkańców powiatu lęborskiego  |  |           |               |
| 2. | Aktywizacja zawodowa mieszkańców powiatu lęborskiego   | Powiatowe Centrum Edukacyjne - ZSP   | 2016-2018 | 1.092.053,40  |
| 3. | Zdolni z Pomorza-powiat lęborski   | Zespół Szkół Mechaniczno-Informatycznych   | 2015-2022 | 580.620,38    |
| 4. | Otwarte umysły   | Zespół Szkół Ogólnokształcących Nr 1, Zespół Szkół Ogólnokształcących Nr 2, Zespół Szkół Mechaniczno-Informatycznych, Powiatowe Centrum Edukacyjne - ZSP, Zespół Szkół Gospodarki Żywnościowej i Agrobiznesu, Poradnia Psychologiczno-Pedagogiczna, Młodzieżowy Dom Kultury, Specjalny Ośrodek szkolno-Wychowawczy | 2016-2021 | 4.267.680,05  |
| 5. | Kompetencje zawodowe inwestycją w przyszłość Powiatu Lęborskiego   | Powiatowe Centrum Edukacyjne - ZSP, Poradnia Psychologiczno-Pedagogiczna, Zespół Szkół Gospodarki Żywnościowej i Agrobiznesu, Zespół Szkół Mechaniczno-Informatycznych   | 2016-2021 | 8.009.118,91  |
| 6. | Zawodowcy na topie – podniesienie jakości szkolnictwa zawodowego w powiecie lęborskim poprzez przebudowę, rozbudowę, modernizację infrastruktury szkół zawodowych w Lęborku, ich wyposażenie i doposażenie oraz kształcenie ustawiczne | Powiatowe Centrum Edukacyjne - ZSP, Zespół Szkół Gospodarki Żywnościowej i Agrobiznesu, Zespół Szkół Mechaniczno-Informatycznych   | 2016-2021 | 6.877.303,67  |
| 7. | Termomodernizacja budynków użyteczności  | Powiatowe Centrum Edukacyjne - ZSP, Zespół Szkół Mechaniczno-  | 2016-2018 | 26.618.708,17 |

|               |                                   |  |  |                      |
|---------------|-----------------------------------|--|--|----------------------|
|               | publicznej na obszarze MOF Lębork | Informatycznych, Zespół Szkół Ogólnokształcących nr 2 i inne budynki Powiatu Lęborskiego |  |                      |
| <b>RAZEM:</b> |                                   |  |  | <b>49.722.691,03</b> |

W Poradni Psychologiczno - Pedagogicznej w Lęborku w latach 2017-2021 realizowany jest program kompleksowego wsparcia dla rodzin "Za życiem" w zakresie zapewnienia realizacji zadań wiodącego ośrodka koordynacyjno- rehabilitacyjno- opiekuńczego na obszarze powiatu lęborskiego oraz doposażenia placówki pełniącej funkcję tego ośrodka. Kwota dotacji celowej przeznaczona na realizację ww. programu wynosi 752.760 zł.

W Powiatowym Centrum Edukacyjnym - Zespole Szkół Ponadgimnazjalnych w Lęborku we współpracy z Ministerstwem Obrony Narodowej w okresie od 29.11.2017 r. do 31.08.2019 r. realizowany jest "Pilotażowy program wspierania szkół ponadgimnazjalnych prowadzących Piony Certyfikowanych Wojskowych Klas Mundurowych". Szkoła otrzymała w 2017 r. w ramach programu dotację celową z MON w wysokości 84.227 zł.

- **Dopłaty do biletów ulgowych dla uczniów PCE-ZSP w Lęborku na przejazdy autobusami komunikacji miejskiej.**

Wzorem lat ubiegłych od 01.09.2017 r. do 22.06.2018 r. z uwagi na znaczne oddalenie szkoły od dworca PKP i PKS uczniowie Powiatowego Centrum Edukacyjnego – ZSP w Lęborku otrzymywali dopłatę do biletów komunikacji miejskiej.

Łącznie dofinansowanie zakupu biletów miesięcznych w roku szkolnym 2017/2018 wyniosło 26.088 zł.

Dopłaty przyczyniły się do polepszenia dostępności szkoły, a problem niekorzystnego położenia stał się mniej dokuczliwy, również dla uczniów z Lęborka zamieszkujących

## **IX. Działalność legislacyjna Powiatu Lęborskiego**

**Tabela nr 50. Uchwały Rady Powiatu Lęborskiego, dotyczące spraw oświatowych, podjęte w roku szkolnym 2017/2018.**

| L.p. | Nr Uchwały Rady Powiatu | Data          | Tytuł uchwały   |
|------|-------------------------|---------------|---|
| 1.   | XXXV/230/2017           | 24.11.2017 r. | w sprawie przyjęcia „Lokalnego Programu Wspierania Edukacji Uzdolnionych Dzieci i Młodzieży, uczących się w szkołach z terenu Powiatu Lęborskiego lub |



**Informacja o stanie realizacji zadań oświatowych Powiatu Lęborskiego za rok szkolny 2017/2018**

|    |                  |               |   |
|----|------------------|---------------|---|
|    |                  |               | zamieszkujących Powiat Lęborski”  |
| 2. | XXXVII/240/2018  | 25.01.2018 r. | w sprawie rozwiązania Powiatowego Centrum Edukacyjnego – Zespołu Szkół Ponadgimnazjalnych im. Eugeniusza Kwiatkowskiego w Lęborku   |
| 3. | XXXVII/241/2018  | 25.01.2018 r. | w sprawie utworzenia centrum kształcenia zawodowego i ustawicznego pod nazwą własną Powiatowe Centrum Edukacyjne im. Eugeniusza Kwiatkowskiego w Lęborku  |
| 4. | XXXVII/242/2018  | 25.01.2018 r. | w sprawie ustalenia trybu udzielania i rozliczania dotacji dla szkół oraz placówek, dla których Powiat Lęborski jest organem rejestrującym oraz trybu przeprowadzania kontroli prawidłowości ich pobrania i wykorzystania   |
| 5. | XXXVIII/257/2018 | 26.03.2018 r. | w sprawie ustalenia trybu udzielania i rozliczania dotacji dla szkół oraz placówek, dla których Powiat Lęborski jest organem rejestrującym oraz trybu przeprowadzania kontroli prawidłowości ich pobrania i wykorzystania   |
| 6. | XXXVIII/258/2018 | 26.03.2018 r. | w sprawie poparcia sprzeciwu Rady Powiatu Kościerskiego wobec sposobu podziału części oświatowej subwencji ogólnej dla jednostek samorządu terytorialnego w roku 2018   |
| 7. | XXXVIII/259/2018 | 26.03.2018 r. | w sprawie zmiany uchwały Nr XIV/88/2015 Rady Powiatu Lęborskiego z dnia 4 listopada 2015 roku w sprawie powołania Powiatowej Rady Oświatowej działającej przy Radzie Powiatu Lęborskiego  |
| 8. | XXXVIII/255/2018 | 26.03.2018 r. | w sprawie określania tygodniowego obowiązkowego wymiaru godzin zajęć nauczycieli szkół niewymienionych w art. 42 ust. 3 Karty Nauczyciela, w tym nauczycieli prowadzących kształcenia w formie zaocznej, pedagogów, psychologów, logopedów, terapeutów pedagogicznych, doradców zawodowych oraz zasady naliczania do wymiaru godzin poszczególnych zajęć w formie zaocznej.   |
| 9. | XL/269/2018      | 20.06.2018 r. | w sprawie zasad udzielania i rozmiaru obniżek tygodniowego obowiązkowego wymiaru godzin nauczycielom, którym powierzono stanowiska kierownicze w szkołach i placówkach oświatowych oraz zasad udzielania od obowiązku realizacji tygodniowego obowiązkowego wymiaru godzin zajęć dydaktycznych, wychowawczych i opiekuńczych w szkołach i placówkach oświatowych, dla których organem prowadzącym jest Powiat Lęborski. |



**Tabela nr 51. Uchwały Zarządu Powiatu Lęborskiego, dotyczące spraw oświatowych, podjęte w roku szkolnym 2017/2018.**

| L.p. | Nr Uchwały Zarządu Powiatu | Data          | Tytuł uchwały   |
|------|----------------------------|---------------|---|
| 1.   | 300/2017                   | 6.09.2017 r.  | w sprawie zmiany uchwały Nr 117/2016 Zarządu Powiatu Lęborskiego z dnia 13 stycznia 2016 w sprawie powołania składu osobowego Powiatowej Rady Oświatowej działającej przy Radzie Powiatu Lęborskiego.   |
| 2.   | 321/2017                   | 25.10.2017 r. | w sprawie udzielenia pełnomocnictwa Dyrektorowi Powiatowego Centrum Edukacyjnego - Zespołu Szkół Ponadgimnazjalnych w Lęborku do składania oświadczeń woli w imieniu Powiatu Lęborskiego w ramach realizacji „Pilotażowego programu wspierania szkół ponadgimnazjalnych prowadzących Piony Certyfikowanych Wojskowych Klas Mundurowych” |
| 3.   | 328/2017                   | 14.11.2017 r. | w sprawie wyznaczenia nauczyciela do zastępowania dyrektora Zespołu Szkół Ogólnokształcących na 1 w Lęborku   |
| 4.   | 331/2017                   | 22.11.2017 r. | w sprawie powołania Komisji Egzaminacyjnej do przeprowadzenia postępowania egzaminacyjnego dla nauczycielki ubiegającej się o awans zawodowy na stopień nauczyciela mianowanego.  |
| 5.   | 335/2017                   | 13.12.2017 r. | w sprawie udzielenia pełnomocnictwa Dyrektorowi Zespołu Szkół Ogólnokształcących na 2 w Lęborku do samodzielnego reprezentowania Organu Prowadzącego przed Fundacją Rozwoju Systemu Edukacji w Warszawie (Fundacja) dotyczącego udziału Placówki w programie Erasmus+   |
| 6.   | 342/2017                   | 20.12.2017 r. | w sprawie ogłoszenia V Otwartego Konkursu Ofert na wsparcie realizacji zadania publicznego w zakresie nauki szkolnictwa wyższego, oświaty i wychowania w 2018 roku.   |
| 7.   | 356/2018                   | 17.01.2018 r. | w sprawie udzielenia pełnomocnictwa Dyrektorowi Zespołu Szkół Gospodarki Żywnościowej i Agrobiznesu w Lęborku do samodzielnego reprezentowania Powiatu Lęborskiego we wszelkich relacjach z Fundacją Rozwoju Systemu Edukacji w Warszawie (Fundacja) dotyczących udziału Placówki w programie Erasmus+                                  |
| 8.   | 363/2018                   | 14.02.2018 r. | w sprawie ustalenia planu dofinansowania form doskonalenia zawodowego nauczycieli, maksymalnej kwoty dofinansowania opłat pobieranych za kształcenie przez szkoły wyższe i zakłady kształcenia nauczycieli, specjalności i form kształcenia objętych dofinansowaniem w 2018 roku.   |
| 9.   | 367/2018                   | 14.03.2018 r. | w sprawie ogłoszenia konkursu na kandydata na   |

**Informacja o stanie realizacji zadań oświatowych Powiatu Lęborskiego za rok szkolny 2017/2018**

|     |          |               |  |
|-----|----------|---------------|--|
|     |          |               | stanowisko dyrektora Powiatowego Centrum Edukacyjnego im. Eugeniusza Kwiatkowskiego w Lęborku przy ulicy Pionierów 16.   |
| 10. | 373/2018 | 28.03.2018 r. | w sprawie powołania Komisji Konkursowej w celu wyłonienia kandydata na stanowisko dyrektora Powiatowego Centrum Edukacyjnego im. Eugeniusza Kwiatkowskiego w Lęborku.  |
| 11. | 384/2018 | 18.04.2018 r. | w sprawie zatwierdzenia konkursu na kandydata na stanowisko dyrektora Powiatowego Centrum Edukacyjnego im. Eugeniusza Kwiatkowskiego w Lęborku.  |
| 12. | 386/2018 | 25.04.2018 r. | w sprawie powierzenia stanowiska dyrektora Powiatowego Centrum Edukacyjnego im. Eugeniusza Kwiatkowskiego w Lęborku.   |
| 13. | 400/2018 | 11.07.2018 r. | w sprawie wyrażenia zgody na rewitalizację ogrodu przy Zespole Szkół Ogólnokształcących nr 1 w Lęborku, w ramach projektu „Zielona oaza”   |
| 14. | 402/2018 | 25.07.2018 r. | w sprawie powołania Komisji Egzaminacyjnej do przeprowadzenia postępowania egzaminacyjnego dla nauczyciela ubiegającego się o awans zawodowy na stopień nauczyciela mianowanego.   |
| 15. | 403/2018 | 25.07.2018 r. | w sprawie powołania Komisji Egzaminacyjnej do przeprowadzenia postępowania egzaminacyjnego dla nauczycielki ubiegającej się o awans zawodowy na stopień nauczyciela mianowanego.   |
| 16. | 404/2018 | 25.07.2018 r. | w sprawie upoważnienia dyrektora Powiatowego Centrum Edukacyjnego – Zespołu Szkół Ponadgimnazjalnych w Lęborku do przyznania minimalnej stawki wynagrodzenia zasadniczego nauczyciela wyższej od ustalonej w przepisach wydanych na podstawie art. 30 ust. 5 pkt. 1 Karty Nauczyciela. |
| 17. | 405/2018 | 25.07.2018 r. | w sprawie udzielenia pełnomocnictwa Dyrektorowi Zespołu Szkół Ogólnokształcących na 1 w Lęborku do reprezentowania Powiatu Lęborskiego we wszelkich sprawach z Fundacją Rozwoju Systemu Edukacji w Warszawie dotyczących realizacji projektu w programie Erasmus+                      |

Zródło: Opracował Wydział Edukacji i Spraw Społecznych

## **X. Kontrole i ewaluacje Kuratorium Oświaty.**

**Tabela nr 52. Kontrole i ewaluacje Kuratorium Oświaty.**

| L.p. | Szkoła | Typ działania | Zakres  | Termin        |
|------|--------|---------------|---|---------------|
| 1.   | PP-P   | kontrola      | Kontrola oceny prawidłowości współpracy publicznych poradni psychologiczno - pedagogicznych z | 15.01.2018 r. |



**Informacja o stanie realizacji zadań oświatowych Powiatu Łębskiego za rok szkolny 2017/2018**

|    |         |                      |   |                                  |
|----|---------|----------------------|---|----------------------------------|
|    |         |                      | przedszkolami i szkołami  |                                  |
| 2. | ZSO NR2 | ewaluacja zewnętrzna | 1. Procesy edukacyjne są zorganizowane w sposób sprzyjający uczeniu się.<br>2. Kształtowane są postawy i respektowane są normy społeczne. | 15.11.2017 r. -<br>12.12.2017 r. |

Źródło: Opracowano na podstawie danych zebranych ze szkół i placówek.

## XI. Remonty.

**Tabela nr 53. Remonty.**

| Nazwa szkoły | Opis inwestycji lub remontu   | Koszt inwestycji lub remontu |   |                      | Termin oddania inwestycji do użytku | Źródła finansowania inwestycji lub remontu |
|--------------|---|------------------------------|---|----------------------|-------------------------------------|--|
|              |   | Ogółem                       | w roku 2017                                   | w roku 2018          |                                     |  |
| ZSO 1        | Remont pomieszczeń biurowych  | 1 300 zł                     | 1 300 zł                                      |                      |                                     | Budżet                                     |
|              | Remont głównych rozdzielnic   | 6 150 zł                     |   | 6 150 zł             |                                     | Budżet                                     |
|              | Remont gabinetu nauczycieli W - F   | 2 257 zł                     |   | 2 257 zł             |                                     | Budżet                                     |
| ZSO 2        | Remont pokoju nauczycielskiego, remont korytarza przy pokoju nauczycielskim, montaż i wymiana oświetlenia | 24 745,96 zł                 | 24 745,96 zł                                  | 0 zł                 |                                     | Środki własne                              |
|              | <b>Razem</b>  | <b>34 452,96 zł</b>          | <b>26 045,96</b>                              | <b>8 407,00</b>      |                                     |  |
| ZSGŻiA       | "Oddymianie" Budynek "D"  | 29 079,28 zł                 | 6 000 zł<br>17 818 zł<br>2 100 zł<br>3 161 zł | 0 zł                 | 22.12.2017                          | Budżet szkoły                              |
|              | Remont sanitariów w budynku G   | 60 000 zł                    | 30 000 zł<br>15 000 zł<br>10 000 zł           | 5 000 zł             | 09.05.2018                          | Budżet szkoły                              |
|              | Kapitałny remont Sali dydaktycznej 10D i 11D  | 6 500 zł                     |   | 3 800 zł<br>2 700 zł | 31.01.2018                          | Budżet szkoły                              |
|              | Remont Sali dydaktycznej 47A i 16A  | 346,34 zł                    |   | 346,34 zł            | 14.07.2018                          | Budżet szkoły                              |
|              | Dostosowanie umeblowania  | 3 358,78 zł                  |   | 3 358,78 zł          | 31.08.2018                          | Budżet szkoły                              |



**Informacja o stanie realizacji zadań oświatowych Powiatu Lęborskiego za rok szkolny 2017/2018**

|          |  |                      |                      |                     |            |   |
|----------|--|----------------------|----------------------|---------------------|------------|---|
|          | do przepisów RODO  |                      |                      |                     |            |   |
|          | Remont stopni na klatce schodowej znajdującej się na bud A (dokończenie do najniższej kondygnacji) | 4 002,60 zł          | 1 202,60 zł          | 2 800 zł            | 31.07.2018 | Budżet szkoły                             |
|          | Wymiana spróchniałej ościeżnicy i drzwi do toalety w bud. A  | 2 400 zł             |                      | 2 400 zł            | 24.08.2018 | Budżet szkoły                             |
|          | <b>Razem</b>   | <b>105 687,00 zł</b> | <b>85 281,88 zł</b>  | <b>20 405,12 zł</b> |            |   |
| ZSM-I    | Wykonanie przeciwpożarowej instalacji wodociągowej w budynku szkoły (15 hydrantów wewnętrznych)    | 100 245 zł           | 100 245 zł           |                     | 12.2017    | Środki budżetowe                          |
|          | Wykonano nowe przyłącze wodociągowe w budynku dydaktycznym nad rzeką Okolicą                       | 15 964,17 zł         | 15 964,17 zł         |                     | 10.2017    |   |
|          | Roboty hydrauliczne doprowadzenie wody i zamontowanie w dwóch salach umywalk tj. s. 27,28.         | 1 930,72 zł          | 1 930,72 zł          |                     | 10.2017    |   |
|          | Dokonano wymiany rury kanalizacyjnej w części piwnicznej budynku I lewe skrzydło                   | 2 952 zł             |                      | 2 952 zł            |            |   |
|          | <b>Razem</b>   | <b>121 091,89 zł</b> | <b>118 139,89 zł</b> | <b>2 952,00 zł</b>  |            |   |
| PCE- ZSP | Naprawa oświetlenia w bud. B oraz oświetlenia zewnętrznego bud. D                                  | 1 456,98 zł          | 1 456,98 zł          |                     | 10.2017    | Środki własne                             |
|          | Montaż hydrantu w piwnicy w budynku A  | 257,09 zł            | 257,09 zł            |                     | 11.2017    | Środki własne                             |
|          | Malowanie pomieszczeń szkolnych.   | 717,38 zł            | 717,38 zł            |                     | 12.2017    | Środki własne                             |
|          | Konserwacja dachów.  | 358,41 zł            | 358,41 zł            |                     | 10.2017    | Środki własne                             |
|          | Remont pomieszczenia wychowawcy świetlicy  | 652,87 zł            | 652,87 zł            |                     | 08.2017    | Środki własne                             |
|          | Wymiana szyby w drzwiach wejściowych do budynku B  | 553,50 zł            |                      | 553,50 zł           | 01.2018    | Środki własne                             |
|          | Prace malarsko-konserwatorskie w budynkach szkoły  | 2 524,09 zł          | 1 456,98 zł          | 1 067,11 zł         | 06.2018    | Środki własne                             |
|          | Remont dachu biurowca CKP  | 50 400 zł            | 50 400 zł            |                     | 10.2017    | Środki inwestycyjne Starostwa Powiatowego |
|          | Remont dachów pracowni   | 28 005,04 zł         | 28 005,04 zł         |                     | 11.2017    | Środki                                    |

**Informacja o stanie realizacji zadań oświatowych Powiatu Lęborskiego za rok szkolny 2017/2018**

|      |   |                      |                      |                    |          |                                    |
|------|---|----------------------|----------------------|--------------------|----------|------------------------------------|
|      | CKP   |                      |                      |                    |          | inwestycyjne Starostwa Powiatowego |
|      | Przebudowa przyłącza elektroenergetycznego do obiektów CKP                      | 13 530 zł            | 13 530 zł            |                    | 11.2017  | Środki własne                      |
|      | Wykonanie ogrodzenia parkingu   | 1 487,32 zł          | 1 487,32 zł          |                    | 05.2017  | Środki własne                      |
|      | Doprowadzenie sieci Ethernet do pracowni CKP                                    | 732,21 zł            | 732,21 zł            |                    | 10.2017  | Środki własne                      |
|      | Wykonanie odprowadzenia wody opadowej od garaży CKP                             | 182,60 zł            | 182,60 zł            |                    | 10.2017  | Środki własne                      |
|      | Prace malarsko-konserwatorskie w budynkach CKP                                  | 2 805,79 zł          |                      | 2 805,79 zł        | 06.2018  | Środki własne                      |
|      | Montaż ścianek działowych kabin systemowych w CKP                               | 1 230 zł             |                      | 1 230 zł           | 05.2018  | Środki własne                      |
|      | <b>Razem</b>  | <b>104 893,28 zł</b> | <b>99 236,88 zł</b>  | <b>5 656,40 zł</b> |          |                                    |
| SOSW | Naprawa poszycia dachu - sala gimnastyczna                                      | 13 350 zł            | 13 350 zł            |                    |          | Dochody Powiatu                    |
|      | Remont elewacji balkonów - budynek internatu                                    | 21 640,46 zł         | 21 640,46 zł         |                    |          | Dochody Powiatu                    |
|      | Wykonanie dokumentacji p.poż.   | 3 690 zł             | 3 690 zł             |                    |          | Dochody Powiatu                    |
|      | Krzesełko schodowe dla osób niepełnosprawnych - szkoła                          | 60 270 zł            | 60 270 zł            |                    |          |                                    |
|      | Naprawa elewacji - budynek internatu  | 3 548,24 zł          | 3 548,24 zł          |                    |          |                                    |
|      | Wymiana systemu alarmowego w budynku szkoły                                     | 2 958,15 zł          |                      | 2 958,15 zł        |          | Dochody Powiatu                    |
|      | Malowanie pomieszczeń piwnicznych - sala gimnastyczna                           | 1 400 zł             |                      | 1 400 zł           |          |                                    |
|      | Drobne naprawy w internacie   | 617,25 zł            |                      | 617,25 zł          |          | Dochody Powiatu                    |
|      | Drobne naprawy w szkole   | 584,73 zł            |                      | 584,73 zł          |          | Dochody Powiatu                    |
|      | <b>Razem</b>  | <b>108 058,83 zł</b> | <b>102 498,70 zł</b> | <b>5 560,13 zł</b> |          |                                    |
| MDK  | Usługi remontowe  | 21 791,63 zł         | 8 736,63 zł          | 13 055 zł          | 02. 2018 | Środki własne                      |
| PP-P | Remont 2 gabinetów psychologicznych z wymianą podłóg i malowaniem (IX-XII 2017) | 140 906,29 zł        | 76 765,29 zł         |                    | Wrzesień | Środki własne                      |

|                       |   |                      |                     |                   |          |          |
|-----------------------|---|----------------------|---------------------|-------------------|----------|----------|
|                       | Remont ścian klatki schodowej (I-VIII 2018) |                      |                     | 64 141 zł         |          |          |
| <b>Razem placówki</b> |   | <b>162 697,92 zł</b> | <b>85 501,92 zł</b> | <b>77 196 zł</b>  |          |          |
| <b>OGÓLEM</b>         |   | <b>636 881,88</b>    | <b>516 705,23</b>   | <b>120 176,65</b> | <b>X</b> | <b>X</b> |

Źródło: Opracowano na podstawie danych zebranych ze szkół i placówek

## **XII. Powiatowa Rada Oświatowa działająca przy Radzie Powiatu Lęborskiego.**

Powiatowa Rada Oświatowa została powołana w dniu 04.11.2015 r. uchwałą Rady Powiatu Lęborskiego nr XIV/88/2015 w sprawie powołania Powiatowej Rady Oświatowej działającej przy Radzie Powiatu Lęborskiego.

W skład przedstawicieli Rady wchodzi 32 członków.

W okresie od 01.09.2017 r. do 31.08.2018 r. odbyło się sześć spotkań Rady. Podczas posiedzeń omawiane były sprawy dotyczące realizacji zadań oświatowych realizowanych na terenie powiatu lęborskiego m.in. opiniowanie projektów uchwał dotyczących spraw oświatowych, przedstawienie informacji na temat rekrutacji do szkół ponadgimnazjalnych, opiniowanie projektu budżetu w zakresie oświaty, ustalenia planu i terminarza prac Rady.

Zgodnie z uchwałą nr XIV/88/2015 posiedzenia Rady odbywają się co najmniej raz na kwartał.

## **XIII. WNIOSKI**

W sprawozdaniu ujęto najistotniejsze informacje dotyczące funkcjonowania oświaty w powiecie lęborskim. Przedstawione w raporcie analizy mają charakter obszerny i wieloaspektowy a ich celem jest przyczynienie się do jak najlepszego zrozumienia problematyki oświatowej i jej stanu przez czytelników opracowania.

Porównując stan realizacji zadań oświatowych wykonanych w roku szkolnym 2017/2018 w stosunku do stanu realizacji zadań oświatowych w roku 2016/2017 odnotowano m.in.:

- na dzień 30 września 2017 r. w publicznych szkołach ponadgimnazjalnych i SOS-W uczyło się 2679 osób; w odniesieniu do poprzedniego roku szkolnego 2016/2017 jest to o 42 osób mniej, a w odniesieniu do oddziałów jest ich o 2 mniej
- największy spadek uczniów w stosunku do ubiegłego roku szkolnego odnotowano w Zespole Szkół Gospodarki Żywnościowej i Agrobiznesu – 20 osób, w Zespole Szkół



Ogólnokształcących nr 2 w Lęborku – 12 osób a w Zespole Szkół Ogólnokształcących nr 1 w Lęborku – 6 osób (stan na dzień 30 września 2017 r.)

- wzrost ilości uczniów odnotowano w Specjalnym Ośrodku Szkolno - Wychowawczym w Lęborku o 7 osób oraz w Zespole Szkół Mechaniczno - Informatycznych w Lęborku o 4 osoby (stan na dzień 30 września 2017 r.)

- w Powiatowym Centrum Edukacyjnym – Zespole Szkół Ponadgimnazjalnych w Lęborku liczba uczniów pozostała bez zmian, natomiast zmniejszyła się liczebność słuchaczy w szkole dla dorosłych o 16 osób w porównaniu do roku szkolnego 2016/2017 (stan na dzień 30 września 2017 r.)

- na dzień 30 września 2017 roku utworzono 25,5 oddziałów tj. tyle samo oddziałów co w roku szkolnym 2016/2017,

- zmniejszyła się liczba wydanych opinii przez Poradnię Psychologiczno - Pedagogiczną w Lęborku - o 102 opinie mniej niż w roku szkolnym 2016/2017,

- świadectwo dojrzałości otrzymało 75% z 505 uczniów zdających (w ubiegłym roku 74% z 518 zdających); porównanie dotyczy uczniów szkół z terenu powiatu lęborskiego,

- Powiat Lęborski w 2018 r. zajął 11 miejsce na 20 ogółem w województwie pomorskim zajmując pozycję wyższą o jeden stopień niż w roku ubiegłym

- zatrudnienie w szkołach i placówkach oświatowych według stanu na dzień 30.09.2017 r. wzrosło o 1,63 etatu,

- w porównaniu do poprzedniego roku szkolnego 2016/2017 /stan na dzień 31.08.2017 r./:

- spadek zatrudnienia nauczycieli nastąpił w sześciu jednostkach tj. w Zespole Szkół Ogólnokształcących Nr 1 w Lęborku – 0,01 etatu, Zespole Szkół Gospodarki Żywnościowej i Agrobiznesu w Lęborku – 4,56 etatu, Specjalnym Ośrodku Szkolno-Wychowawczym w Lęborku – 0,58 etatu, Młodzieżowym Domu Kultury w Lęborku - 0,18 etatu, Powiatowym Ognisku Artystycznym w Lęborku - 0,7 etatu;
- wzrost zatrudnienia nauczycieli nastąpił w trzech szkołach, tj. w Zespole Szkół Ogólnokształcących nr 2 w Lęborku – 2,74 etatu, w Zespole Szkół Mechaniczno-Informatycznych w Lęborku – 3,4 etatu oraz Powiatowym Centrum Edukacyjnym - Zespole Szkół Ponadgimnazjalnych w Lęborku - 3,09 etatu,

- zwiększyło się zatrudnienie nauczycieli kontraktowych o 2,3% oraz wzrosło zatrudnienie nauczycieli bez stopnia awansu zawodowego o 0,65%. Natomiast zmniejszyło się zatrudnienie nauczycieli stażystów o 0,75%, nauczycieli mianowanych o 1,21% oraz nauczycieli dyplomowanych o 0,01% (stan na dzień 31 sierpnia 2018 r.)

- zatrudnienie administracji i obsługi w szkołach i placówkach Powiatu Lęborskiego jest niższe o 1,4 etatu niż w roku ubiegłym (wg stanu na dzień 30.09.2017 r.)
- koszt nauczania indywidualnego w roku szkolnym 2017/2018 w porównaniu z rokiem ubiegłym wyniósł o 92.352,35 zł mniej,
- porównując ubiegły rok szkolny wzrosła liczba nauczycieli przebywających na urlopie zdrowotnym z 9 do 16,
- przeprowadzono remonty na kwotę 635.425,05 zł (w ubiegłym roku szkolnym 586.457,21 zł).



**SPIS TABEL**

|  |    |
|--|----|
| Tabela nr 1. Stan organizacji szkół i placówek oświatowych w roku szkolnym 2017/2018.....  | 9  |
| Tabela nr 2. Powody rezygnacji uczniów z nauki w trakcie roku szkolnego.....   | 11 |
| Tabela nr 3. Struktura kształcenia w publicznych szkołach ponadgimnazjalnych i w SOSW w roku szkolnym 2017/2018. Stan na dzień 30.09.2017 r.....                                   | 12 |
| Tabela nr 4. Struktura kształcenia w publicznych szkołach ponadgimnazjalnych dla młodzieży oraz SOSW w roku szkolnym 2017/2018.....  | 12 |
| Tabela nr 5. Stan organizacji szkół niepublicznych z uprawnieniami szkoły publicznej oraz placówek niepublicznych, dotowanych przez Powiat Lęborski.....                           | 14 |
| Tabela nr 6. Liczba pomieszczeń dydaktycznych w publicznych szkołach i placówkach oświatowych.....   | 16 |
| Tabela nr 7. Zbiorcze zestawienie wyników rekrutacji do szkół ponadgimnazjalnych w roku szkolnym 2017/2018 według stanu na dzień 30.09.2017 r.....                                 | 17 |
| Tabela nr 8. Wielkość zatrudnienia nauczycieli wg stanu na dzień 30.09.2017 r. oraz na dzień 31.08.2018 r. ..  | 20 |
| Tabela nr 9. Liczba etatów nauczycielskich przypadająca na 1 ucznia.....   | 21 |
| Tabela nr 10. Kadra nauczycielska zatrudniona w szkołach i placówkach /stan na dzień 30.09.2017 r. oraz na dzień 31.08.2018 r./.....   | 21 |
| Tabela nr 11. Kadra nauczycielska zatrudniona w szkołach i placówkach /stan na dzień 22 30.09.2017 r. oraz na dzień 31.08.2018 r./-procent nauczycieli.....                        | 22 |
| Tabela nr 12. Rozwiązanie stosunku pracy z końcem roku szkolnego 2017/2018 (liczba nauczycieli).....   | 23 |
| Tabela nr 13. Doskonalenie i awans zawodowy nauczycieli w roku szkolnym 2017/2018.....   | 23 |
| Tabela nr 14. Zatrudnienie pracowników administracyjno-biurowych oraz obsługi (stan na dzień 30.09.2017 r. i na 31.08.2018 r.).....  | 25 |
| Tabela nr 15. Liczba opinii wydanych przez zespoły orzekające działające w Poradni Psychologiczno-Pedagogicznej.....   | 26 |
| Tabela nr 16. Liczba orzeczeń o potrzebie kształcenia specjalnego wydawanych przez Poradnię Psychologiczno-Pedagogiczną.....   | 28 |
| Tabela nr 17. Średnia ocen jaką uzyskały szkoły na koniec roku szkolnego 2017/2018.....  | 29 |
| Tabela nr 18. Zestawienie rocznej frekwencji uczniów i słuchaczy ogółem na koniec roku szkolnego 2017/2018.....  | 30 |
| Tabela nr 19. Finałści i laureaci olimpiad i konkursów w roku szkolnym 2017/2018.....  | 30 |
| Tabela nr 20. Liczba stypendystów Prezesa Rady Ministrów oraz Marszałka Województwa Pomorskiego.....   | 36 |
| Tabela nr 21. Nagrody Starosty i Dyrektorów dla nauczycieli szkół i placówek w roku szkolnym 2017/2018.....  | 38 |
| Tabela nr 22. Wyniki egzaminu gimnazjalnego.....   | 39 |
| Tabela nr 23. Informacje ogólne o liczbie osób zdających maturę oraz zdawalność matury w 2018r.....  | 40 |
| Tabela nr 24. Wyniki egzaminu maturalnego w 2018 r. w szkołach ponadgimnazjalnych, dla których organem prowadzącym jest Powiat Lęborski.....                                       | 41 |
| Tabela nr 25. Wyniki egzaminu maturalnego w szkołach niepublicznych znajdujących się na terenie powiatu lęborskiego.....   | 42 |
| Tabela nr 26. Procent zdających w maju 2018 r., którzy zdali egzamin maturalny w poszczególnych powiatach województwa pomorskiego /wszystkie szkoły publiczne i niepubliczne/..... | 43 |
| Tabela nr 27. Zdawalność egzaminów zawodowych w roku szkolnym 2017/2018.....   | 45 |
| Tabela nr 28. Losy absolwentów ZSO NR 1, ZSO nr 2- kontynuacja nauki.....  | 51 |
| Tabela nr 29. Udział uczelni państwowych i prywatnych w wyborach absolwentów liceum ogólnokształcącego.....  | 52 |
| Tabela nr 30. Zgodność kierunków studiów z profilem kształcenia w wyborach absolwentów liceum ogólnokształcącego.....  | 52 |
| Tabela nr 31. Zgodność kierunków studiów z profilem kształcenia w wyborach absolwentów technikum.....  | 53 |
| Tabela nr 32. Zgodność podjęcia pracy z profilem kształcenia w wyborach absolwentów technikum.....   | 54 |
| Tabela nr 33. Absolwenci technikum wiążący swoją przyszłość ze służbami mundurowymi.....   | 55 |
| Tabela nr 34. Kontynuacja nauki zasadnicza szkoła zawodowa.....  | 55 |
| Tabela nr 35. Zgodność podjęcia pracy z profilem kształcenia w wyborach absolwentów zasadniczej szkoły zawodowej.....  | 56 |
| Tabela nr 36. Losy absolwentów Zasadniczej Szkoły Zawodowej Specjalnej nr 4.....   | 56 |
| Tabela nr 37. Losy absolwentów Szkoły Przystosabiającej do Pracy.....  | 56 |
| Tabela nr 38. Finansowanie publicznych szkół ponadgimnazjalnych ponad należną subwencję.....   | 59 |
| Tabela nr 39. Plan i wykonanie wydatków jednostek oświatowych na koniec roku budżetowego oraz źródła finansowania w 2017 roku /na dzień 31.12.2017 r.....                          | 60 |
| Tabela nr 40. Wykonanie dochodów w 2017 r. /na dzień 31.12.2017 r. /.....  | 61 |
| Tabela nr 41. Wykonanie wydatków – jednostek oświatowych w 2017 r.....   | 61 |



|   |    |
|---|----|
| <i>Tabela nr 42. Porównanie średnich wynagrodzeń nauczycieli wg. stopni awansu w poszczególnych placówkach do średniego wynagrodzenia wynikającego z ustawy KN.</i>         | 63 |
| <i>Tabela nr 43. Sprawozdanie z wysokości średnich wynagrodzeń nauczycieli na poszczególnych stopniach awansu zawodowego w szkołach prowadzonych przez powiat lęborski.</i> | 64 |
| <i>Tabela nr 44. Koszty nauczania indywidualnego w roku szkolnym 2017/2018.</i>   | 65 |
| <i>Tabela nr 45. Koszty urlopów zdrowotnych w roku szkolnym 2017/2018.</i>  | 66 |
| <i>Tabela nr 46. Koszt wypłaconych odpraw dla zwolnionych nauczycieli w roku szkolnym 2017/2018.</i>  | 67 |
| <i>Tabela nr 47. Podział i rozliczenie środków na doskonalenie zawodowe nauczycieli.</i>  | 68 |
| <i>Tabela nr 48. Podział środków finansowych na doskonalenie zawodowe nauczycieli w 2018 r.</i>   | 69 |
| <i>Tabela nr 49 Realizacja projektów w szkołach i placówkach oświatowych.</i>   | 69 |
| <i>Tabela nr 50. Uchwały Rady Powiatu Lęborskiego, dotyczące spraw oświatowych, podjęte w roku szkolnym 2017/2018.</i>  | 71 |

#### **SPIS WYKRESÓW**

|   |    |
|---|----|
| <i>Wykres nr 1. Struktura kształcenia w publicznych szkołach dla młodzieży w roku szkolnym 2017/2018.</i>               | 13 |
| <i>Wykres nr 2. Losy absolwentów ZSO NR 1, ZSO nr 2- kontynuacja nauki.</i>   | 51 |
| <i>Wykres nr 3. Udział uczelni państwowych i prywatnych w wyborach absolwentów liceum ogólnokształcącego.</i>           | 52 |
| <i>Wykres 4. Zgodność kierunków studiów z profilem kształcenia w wyborach absolwentów liceum ogólnokształcącego.</i>    | 53 |
| <i>Wykres nr 5. Zgodność kierunków studiów z profilem kształcenia w wyborach absolwentów technikum.</i>                 | 54 |
| <i>Wykres nr 6. Zgodność podjęcia pracy z profilem kształcenia w wyborach absolwentów technikum</i>                     | 54 |
| <i>Wykres nr 7. Kontynuacja nauki zasadnicza szkoła zawodowa.</i>   | 55 |
| <i>Wykres nr 8. Zgodność podjęcia pracy z profilem kształcenia w wyborach absolwentów zasadniczej szkoły zawodowej.</i> | 56 |